

		Aktuelle Rangliste 2024 (nach Liste 32 vom 20.07.2024)														Pokalwertung: Vormerkung in Serie ...			
		Durchschn.- Punkte*)	Ergebnis Liste 32	Bonus- Pkte**)	Anzahl gespielter Serien	Gesamt- Punkte	Anzahl Spiele gesamt	Anzahl Spiele pro Serie	Anzahl gewonnener Spiele	Anzahl verlorener Spiele	Punkte der besten Serie	Punkte der schlechtesten Serie	Anzahl erste Plätze						
1	Wüst, Uli	M	1.074,54	1.009		26	27.938	321	12,3	278	87%	43	1.710	565	2	11	27	29	Wüst, Uli
2	Taube, Dirk	M	1.065,95			21	22.385	276	13,1	235	85%	41	2.028	641	2	13	22	25	Taube, Dirk
3	Miksch, Sigi	M	1.058,89	1.437		27	28.590	391	14,5	328	84%	63	1.762	486	4	6	8	12	Miksch, Sigi
4	Krickl, Roman	M	1.038,47	850		15	15.577	171	11,4	153	89%	18	1.478	773	1	x	x	x	Krickl, Roman
5	Thiel, Götz	M	1.028,04			23	23.645	328	14,3	271	83%	57	1.859	-214	2	17	18	28	Thiel, Götz
6	Rockinger, Franz	M	1.020,14	1.060		28	28.564	317	11,3	281	89%	36	1.567	357	1	5			Rockinger, Franz
7	Mayer, Ralf	M	1.006,93	663		29	29.201	366	12,6	318	87%	48	1.641	368	4	7	11	15	Mayer, Ralf
8	Thum, Christian	M	994,43	962		14	13.922	177	12,6	151	85%	26	1.454	624	1	x	x	x	Thum, Christian
9	Kaade, Thomas	M	985,80			25	24.645	314	12,6	269	86%	45	1.577	504	2	9	10	14	Kaade, Thomas
10	Reinersmann, Hartwig	M	973,26	903		23	22.385	271	11,8	235	87%	36	1.618	186	2	10	16	21	Reinersmann, Hartwig
11	Langer, Marco	M	947,00	1.388		23	21.781	266	11,6	226	85%	40	1.590	522	1	13	15	18	Langer, Marco
12	Kusmierz, Hans	M	939,79	1.001		28	26.314	358	12,8	301	84%	57	1.494	311	2	7	14	15	Kusmierz, Hans
13	Simonszent, Manfred	M	930,86			14	13.032	130	9,3	118	91%	12	1.165	625		16	27		Simonszent, Manfred
14	Dieme, Axel	M	910,10			20	18.202	185	9,3	166	90%	19	1.235	433		4	23	28	Dieme, Axel
15	Steinig, Hans-Joachim	M	904,29			24	21.703	237	9,9	209	88%	28	1.519	291		9	14	16	Steinig, Hans-Joachim
16	Thiemermann, Franz	M	902,37	1.522		30	27.071	380	12,7	309	81%	71	1.673	-49	3	1	2	9	Thiemermann, Franz
17	Nitz, Helmut	M	891,20	1.180		20	17.824	224	11,2	186	83%	38	1.617	125	1	7	23	25	Nitz, Helmut
18	Beetz, Klemens	M	845,86	630		21	17.763	273	13,0	220	81%	53	1.560	142	2	3	5	12	Beetz, Klemens
19	Gebele, Heinz	M	828,40	399		15	12.426	174	11,6	141	81%	33	1.486	43	1	9	13	22	Gebele, Heinz
20	Popp, Willy	M	826,68	864	1	31	25.596	273	8,8	241	88%	32	1.235	381		1	3	10	Popp, Willy
21	Sohr, Günter	M	825,93	406		15	12.389	153	10,2	132	86%	21	1.365	246		12	21		Sohr, Günter
22	Hentschel, Helmut	M	808,08			12	9.697	150	12,5	120	80%	30	1.309	295		4	6	8	Hentschel, Helmut
23	Scherer, Clemens	M	760,11			27	20.523	299	11,1	240	80%	59	1.603	219	1	6	11	12	Scherer, Clemens
24	Kress, Jörg	M	710,11			18	12.782	177	9,8	139	79%	38	1.226	56		x	x	x	Kress, Jörg
25	Herrmann, Berndt	M	692,08			9	8.305	89	9,9	79	89%	10	1.224	467		x	x	x	Herrmann, Berndt
26	Hullesch, Robert	M	651,59	943		29	18.896	222	7,7	188	85%	34	1.115	-66		1	3	4	Hullesch, Robert
27	Materna, Tobias	M	627,75	1.009		9	7.533	115	12,8	90	78%	25	1.275	190		8	17	21	Materna, Tobias
28	Weiß, Bernd	M	553,37	494		19	10.514	131	6,9	106	81%	25	918	289		2	4	5	Weiß, Bernd
29	Langbein, Thomas	M	298,42			4	3.581	50	12,5	43	86%	7	1.435	422		x	x	x	Langbein, Thomas
30	Loch, Florian	M	283,83			5	3.406	49	9,8	41	84%	8	912	544		x	x	x	Loch, Florian
31	Kawka, Bernd	M	236,33			4	2.836	43	10,8	33	77%	10	1.056	288		2	8	12	Kawka, Bernd
	Büche, Helmut	M														x	x	x	Büche, Helmut
	Harms, Horst	M														x	x	x	Harms, Horst
1	Schmilinsky, Knut	G	818,83			5	4.913	78	15,6	61	78%	17	1.277	665					Schmilinsky, Knut
2	Krickl, Michael	G	583,17	1.208		3	3.499	31	10,3	30	97%	1	1.267	1.024					Krickl, Michael
3	Trübenbach, Hans	G	393,83			3	2.363	31	10,3	26	84%	5	849	730					Trübenbach, Hans
4	Hahn, Helmut	G	318,00			3	1.908	24	8,0	20	83%	4	923	461					Hahn, Helmut
5	Müller, Roland	G	213,17			1	1.279	14	14,0	13	93%	1	1.279	1.279					Müller, Roland
6	Thiemann, Sabine	G	161,17			1	967	8	8,0	7	88%	1	967	967					Thiemann, Sabine

*) Durchschnittspunkte auf Basis von min. 2 Listen pro Monat (Gäste min. 1 Liste), **) Bonuspunkte pro Liste: 1 Pkt **) Bonuspunkte: 1 Pkt ab Liste 31, 2 Pkte ab Liste 43 und 3 Pkte ab Liste 55

SkatClub Germering  2000 e. V.		Aktuelle Rangliste 2024 (nach Liste 31 vom 20.07.2024)														Pokalwertung: Vormerkung in Serie ...			
			Durchschn.- Punkte*)	Ergebnis Liste 31	Bonus- Pkte**)	Anzahl gespielter Serien	Gesamt- Punkte	Anzahl Spiele gesamt	Anzahl Spiele pro Serie	Anzahl gewonnener Spiele	Anzahl verlorener Spiele	Punkte der besten Serie	Punkte der schlechtesten Serie	Anzahl erste Plätze					
1	Wüst, Uli	M	1.077,16	1.049		25	26.929	309	12,4	268	87%	41	1.710	565	2	11	27	29	Wüst, Uli
2	Taube, Dirk	M	1.065,95			21	22.385	276	13,1	235	85%	41	2.028	641	2	13	22	25	Taube, Dirk
3	Krickl, Roman	M	1.051,93	781		14	14.727	159	11,4	142	89%	17	1.478	773	1	x	x	x	Krickl, Roman
4	Miksch, Sigi	M	1.044,35	1.179		26	27.153	378	14,5	316	84%	62	1.762	486	4	6	8	12	Miksch, Sigi
5	Thiel, Götz	M	1.028,04			23	23.645	328	14,3	271	83%	57	1.859	-214	2	17	18	28	Thiel, Götz
6	Mayer, Ralf	M	1.019,21	1.195		28	28.538	354	12,6	309	87%	45	1.641	368	4	7	11	15	Mayer, Ralf
7	Rockinger, Franz	M	1.018,67	685		27	27.504	305	11,3	270	89%	35	1.567	357	1	5			Rockinger, Franz
8	Thum, Christian	M	996,92	1.356		13	12.960	170	13,1	144	85%	26	1.454	624	1	x	x	x	Thum, Christian
9	Kaade, Thomas	M	985,80			25	24.645	314	12,6	269	86%	45	1.577	504	2	9	10	14	Kaade, Thomas
10	Reinersmann, Hartwig	M	976,45	852		22	21.482	260	11,8	225	87%	35	1.618	186	2	10	16	21	Reinersmann, Hartwig
11	Kusmierz, Hans	M	937,52	682		27	25.313	344	12,7	289	84%	55	1.494	311	2	7	14	15	Kusmierz, Hans
12	Simonszent, Manfred	M	930,86			14	13.032	130	9,3	118	91%	12	1.165	625		16	27		Simonszent, Manfred
13	Langer, Marco	M	926,95	1.354		22	20.393	250	11,4	211	84%	39	1.590	522	1	13	15	18	Langer, Marco
14	Dieme, Axel	M	910,10			20	18.202	185	9,3	166	90%	19	1.235	433		4	23	28	Dieme, Axel
15	Steinig, Hans-Joachim	M	904,29			24	21.703	237	9,9	209	88%	28	1.519	291		9	14	16	Steinig, Hans-Joachim
16	Thiemermann, Franz	M	881,00	715		29	25.549	367	12,7	296	81%	71	1.673	-49	2	1	2	9	Thiemermann, Franz
17	Nitz, Helmut	M	876,00	551		19	16.644	213	11,2	175	82%	38	1.617	125	1	7	23	25	Nitz, Helmut
18	Gebele, Heinz	M	859,07	804		14	12.027	166	11,9	135	81%	31	1.486	43	1	9	13	22	Gebele, Heinz
19	Beetz, Klemens	M	856,65	1.165		20	17.133	260	13,0	211	81%	49	1.560	142	2	3	5	12	Beetz, Klemens
20	Sohr, Günter	M	855,93	827		14	11.983	148	10,6	128	86%	20	1.365	246		12	21		Sohr, Günter
21	Popp, Willy	M	824,40	875		30	24.732	261	8,7	231	89%	30	1.235	381		1	3	10	Popp, Willy
22	Hentschel, Helmut	M	808,08			12	9.697	150	12,5	120	80%	30	1.309	295		4	6	8	Hentschel, Helmut
23	Scherer, Clemens	M	760,11			27	20.523	299	11,1	240	80%	59	1.603	219	1	6	11	12	Scherer, Clemens
24	Kress, Jörg	M	710,11			18	12.782	177	9,8	139	79%	38	1.226	56		x	x	x	Kress, Jörg
25	Herrmann, Berndt	M	692,08			9	8.305	89	9,9	79	89%	10	1.224	467		x	x	x	Herrmann, Berndt
26	Hullesch, Robert	M	641,18	803		28	17.953	209	7,5	176	84%	33	1.115	-66	1	3	4		Hullesch, Robert
27	Weiß, Bernd	M	556,67	550		18	10.020	128	7,1	103	80%	25	918	289		2	4	5	Weiß, Bernd
28	Materna, Tobias	M	543,67	1.053		8	6.524	98	12,3	76	78%	22	1.275	190		8	17	21	Materna, Tobias
29	Langbein, Thomas	M	298,42			4	3.581	50	12,5	43	86%	7	1.435	422		x	x	x	Langbein, Thomas
30	Loch, Florian	M	283,83			5	3.406	49	9,8	41	84%	8	912	544		x	x	x	Loch, Florian
31	Kawka, Bernd	M	236,33			4	2.836	43	10,8	33	77%	10	1.056	288		2	8	12	Kawka, Bernd
	Büche, Helmut	M														x	x	x	Büche, Helmut
	Harms, Horst	M														x	x	x	Harms, Horst
1	Schmilinsky, Knut	G	818,83			5	4.913	78	15,6	61	78%	17	1.277	665					Schmilinsky, Knut
2	Trübenbach, Hans	G	393,83			3	2.363	31	10,3	26	84%	5	849	730					Trübenbach, Hans
3	Krickl, Michael	G	381,83	1.267		2	2.291	22	11,0	21	95%	1	1.267	1.024					Krickl, Michael
4	Hahn, Helmut	G	318,00			3	1.908	24	8,0	20	83%	4	923	461					Hahn, Helmut
5	Müller, Roland	G	213,17			1	1.279	14	14,0	13	93%	1	1.279	1.279					Müller, Roland
6	Thiemann, Sabine	G	161,17			1	967	8	8,0	7	88%	1	967	967					Thiemann, Sabine

*) Durchschnittspunkte auf Basis von min. 2 Listen pro Monat (Gäste min. 1 Liste), **) Bonuspunkte pro Liste: 1 Pkt **) Bonuspunkte: 1 Pkt ab Liste 31, 2 Pkte ab Liste 43 und 3 Pkte ab Liste 55

SkatClub Germering  2000 e. V.		Aktuelle Rangliste 2024 (nach Liste 30 vom 20.07.2024)													Pokalwertung: Vormerkung in Serie ...				
			Durchschn.- Punkte*)	Ergebnis Liste 30	Bonus- Pkte**)	Anzahl gespielter Serien	Gesamt- Punkte	Anzahl Spiele gesamt	Anzahl Spiele pro Serie	Anzahl gewonnener Spiele	Anzahl verlorener Spiele	Punkte der besten Serie	Punkte der schlechtesten Serie	Anzahl erste Plätze					
1	Wüst, Uli	M	1.078,33	1.247		24	25.880	295	12,3	256	87%	39	1.710	565	2	11	27	29	Wüst, Uli
2	Krickl, Roman	M	1.072,77	945		13	13.946	149	11,5	134	90%	15	1.478	773	1	x	x	x	Krickl, Roman
3	Taube, Dirk	M	1.065,95			21	22.385	276	13,1	235	85%	41	2.028	641	2	13	22	25	Taube, Dirk
4	Miksch, Sigi	M	1.038,96	705		25	25.974	364	14,6	303	83%	61	1.762	486	4	6	8	12	Miksch, Sigi
5	Rockinger, Franz	M	1.031,50	1.040		26	26.819	293	11,3	260	89%	33	1.567	357	1	5			Rockinger, Franz
6	Thiel, Götz	M	1.028,04			23	23.645	328	14,3	271	83%	57	1.859	-214	2	17	18	28	Thiel, Götz
7	Mayer, Ralf	M	1.012,70	1.286		27	27.343	341	12,6	297	87%	44	1.641	368	4	7	11	15	Mayer, Ralf
8	Kaade, Thomas	M	985,80			25	24.645	314	12,6	269	86%	45	1.577	504	2	9	10	14	Kaade, Thomas
9	Reinersmann, Hartwig	M	982,38	1.040		21	20.630	248	11,8	215	87%	33	1.618	186	2	10	16	21	Reinersmann, Hartwig
10	Thum, Christian	M	967,00	868		12	11.604	156	13,0	131	84%	25	1.454	624		x	x	x	Thum, Christian
11	Kusmierz, Hans	M	947,35	1.254		26	24.631	330	12,7	279	85%	51	1.494	311	2	7	14	15	Kusmierz, Hans
12	Simonszent, Manfred	M	930,86			14	13.032	130	9,3	118	91%	12	1.165	625		16	27		Simonszent, Manfred
13	Dieme, Axel	M	910,10			20	18.202	185	9,3	166	90%	19	1.235	433		4	23	28	Dieme, Axel
14	Langer, Marco	M	906,62			21	19.039	238	11,3	201	84%	37	1.590	522	1	13	15	18	Langer, Marco
15	Steinig, Hans-Joachim	M	904,29			24	21.703	237	9,9	209	88%	28	1.519	291		9	14	16	Steinig, Hans-Joachim
16	Nitz, Helmut	M	894,06	816		18	16.093	208	11,6	170	82%	38	1.617	125	1	7	23	25	Nitz, Helmut
17	Thiemermann, Franz	M	886,93	1.022		28	24.834	352	12,6	285	81%	67	1.673	-49	2	1	2	9	Thiemermann, Franz
18	Gebele, Heinz	M	863,31	916		13	11.223	155	11,9	126	81%	29	1.486	43	1	9	13	22	Gebele, Heinz
19	Sohr, Günter	M	858,15	964		13	11.156	140	10,8	120	86%	20	1.365	246		12	21		Sohr, Günter
20	Beetz, Klemens	M	840,42	1.300		19	15.968	248	13,1	199	80%	49	1.560	142	2	3	5	12	Beetz, Klemens
21	Popp, Willy	M	822,66	1.235		29	23.857	252	8,7	223	88%	29	1.235	381		1	3	10	Popp, Willy
22	Hentschel, Helmut	M	808,08	1.243		12	9.697	150	12,5	120	80%	30	1.309	295		4	6	8	Hentschel, Helmut
23	Scherer, Clemens	M	760,11			27	20.523	299	11,1	240	80%	59	1.603	219	1	6	11	12	Scherer, Clemens
24	Kress, Jörg	M	710,11			18	12.782	177	9,8	139	79%	38	1.226	56		x	x	x	Kress, Jörg
25	Herrmann, Berndt	M	692,08			9	8.305	89	9,9	79	89%	10	1.224	467		x	x	x	Herrmann, Berndt
26	Hullesch, Robert	M	635,19	354		27	17.150	201	7,4	169	84%	32	1.115	-66		1	3	4	Hullesch, Robert
27	Weiß, Bernd	M	557,06	289		17	9.470	120	7,1	97	81%	23	918	289		2	4	5	Weiß, Bernd
28	Materna, Tobias	M	455,92	725		7	5.471	85	12,1	66	78%	19	1.275	190		8	17	21	Materna, Tobias
29	Langbein, Thomas	M	298,42			4	3.581	50	12,5	43	86%	7	1.435	422		x	x	x	Langbein, Thomas
30	Loch, Florian	M	283,83			5	3.406	49	9,8	41	84%	8	912	544		x	x	x	Loch, Florian
31	Kawka, Bernd	M	236,33			4	2.836	43	10,8	33	77%	10	1.056	288		2	8	12	Kawka, Bernd
	Büche, Helmut	M														x	x	x	Büche, Helmut
	Harms, Horst	M														x	x	x	Harms, Horst
1	Schmilinsky, Knut	G	818,83			5	4.913	78	15,6	61	78%	17	1.277	665					Schmilinsky, Knut
2	Trübenbach, Hans	G	393,83			3	2.363	31	10,3	26	84%	5	849	730					Trübenbach, Hans
3	Hahn, Helmut	G	318,00			3	1.908	24	8,0	20	83%	4	923	461					Hahn, Helmut
4	Müller, Roland	G	213,17			1	1.279	14	14,0	13	93%	1	1.279	1.279					Müller, Roland
5	Thiemann, Sabine	G	161,17			1	967	8	8,0	7	88%	1	967	967					Thiemann, Sabine


*) Durchschnittspunkte auf Basis von min. 2 Listen pro Monat (Gäste min. 1 Liste), **) Bonuspunkte pro Liste: 1 Pkt **) Bonuspunkte: 1 Pkt ab Liste 31, 2 Pkte ab Liste 43 und 3 Pkte ab Liste 55

SkatClub Germering 2000 e. V.		Aktuelle Rangliste 2024 (nach Liste 29 vom 18.07.2024)														Pokalwertung: Vormerkung in Serie ...			
		Durchschn.- Punkte*)	Ergebnis Liste 29	Bonus- Pkte**)	Anzahl gespielter Serien	Gesamt- Punkte	Anzahl Spiele gesamt	Anzahl Spiele pro Serie	Anzahl gewonnener Spiele	Anzahl verlorener Spiele	Punkte der besten Serie	Punkte der schlechtesten Serie	Anzahl erste Plätze						
1	Krickl, Roman	M	1.083,42			12	13.001	138	11,5	124	90%	14	1.478	773	1	x	x	x	Krickl, Roman
2	Wüst, Uli	M	1.071,00	741		23	24.633	276	12,0	241	87%	35	1.710	565	2	11	27	29	Wüst, Uli
3	Taube, Dirk	M	1.065,95	868		21	22.385	276	13,1	235	85%	41	2.028	641	2	13	22	25	Taube, Dirk
4	Miksch, Sigi	M	1.052,88	834		24	25.269	354	14,8	296	84%	58	1.762	486	4	6	8	12	Miksch, Sigi
5	Rockinger, Franz	M	1.031,16	975		25	25.779	282	11,3	251	89%	31	1.567	357	1	5			Rockinger, Franz
6	Thiel, Götz	M	1.028,04	1.051		23	23.645	328	14,3	271	83%	57	1.859	-214	2	17	18	28	Thiel, Götz
7	Mayer, Ralf	M	1.002,19	1.304		26	26.057	327	12,6	284	87%	43	1.641	368	4	7	11	15	Mayer, Ralf
8	Kaade, Thomas	M	985,80	1.115		25	24.645	314	12,6	269	86%	45	1.577	504	2	9	10	14	Kaade, Thomas
9	Reinersmann, Hartwig	M	979,50	903		20	19.590	238	11,9	206	87%	32	1.618	186	2	10	16	21	Reinersmann, Hartwig
10	Kusmierz, Hans	M	935,08	1.151		25	23.377	317	12,7	267	84%	50	1.494	311	2	7	14	15	Kusmierz, Hans
11	Simonszent, Manfred	M	930,86	1.165		14	13.032	130	9,3	118	91%	12	1.165	625		16	27		Simonszent, Manfred
12	Dieme, Axel	M	910,10			20	18.202	185	9,3	166	90%	19	1.235	433		4	23	28	Dieme, Axel
13	Langer, Marco	M	906,62	978		21	19.039	238	11,3	201	84%	37	1.590	522	1	13	15	18	Langer, Marco
14	Steinig, Hans-Joachim	M	904,29			24	21.703	237	9,9	209	88%	28	1.519	291		9	14	16	Steinig, Hans-Joachim
15	Nitz, Helmut	M	898,65	967		17	15.277	197	11,6	161	82%	36	1.617	125	1	7	23	25	Nitz, Helmut
16	Thum, Christian	M	894,67			11	10.736	144	13,1	121	84%	23	1.454	624		x	x	x	Thum, Christian
17	Thiemermann, Franz	M	881,93	1.017		27	23.812	342	12,7	275	80%	67	1.673	-49	2	1	2	9	Thiemermann, Franz
18	Gebele, Heinz	M	858,92	448		12	10.307	144	12,0	117	81%	27	1.486	43	1	9	13	22	Gebele, Heinz
19	Sohr, Günter	M	849,33	1.014		12	10.192	124	10,3	108	87%	16	1.365	246		12	21		Sohr, Günter
20	Beetz, Klemens	M	814,89			18	14.668	235	13,1	187	80%	48	1.560	142	1	3	5	12	Beetz, Klemens
21	Popp, Willy	M	807,93	911		28	22.622	243	8,7	214	88%	29	1.201	381		1	3	10	Popp, Willy
22	Scherer, Clemens	M	760,11	469		27	20.523	299	11,1	240	80%	59	1.603	219	1	6	11	12	Scherer, Clemens
23	Kress, Jörg	M	710,11			18	12.782	177	9,8	139	79%	38	1.226	56		x	x	x	Kress, Jörg
24	Hentschel, Helmut	M	704,50	653		11	8.454	138	12,5	109	79%	29	1.309	295		4	6	8	Hentschel, Helmut
25	Herrmann, Berndt	M	692,08			9	8.305	89	9,9	79	89%	10	1.224	467		x	x	x	Herrmann, Berndt
26	Hullesch, Robert	M	646,00	423		26	16.796	194	7,5	164	85%	30	1.115	-66		1	3	4	Hullesch, Robert
27	Weiß, Bernd	M	573,81			16	9.181	113	7,1	93	82%	20	918	289		2	4	5	Weiß, Bernd
28	Materna, Tobias	M	395,50			6	4.746	73	12,2	57	78%	16	1.275	190		8	17	21	Materna, Tobias
29	Langbein, Thomas	M	298,42			4	3.581	50	12,5	43	86%	7	1.435	422		x	x	x	Langbein, Thomas
30	Loch, Florian	M	283,83			5	3.406	49	9,8	41	84%	8	912	544		x	x	x	Loch, Florian
31	Kawka, Bernd	M	236,33			4	2.836	43	10,8	33	77%	10	1.056	288		2	8	12	Kawka, Bernd
	Büche, Helmut	M														x	x	x	Büche, Helmut
	Harms, Horst	M														x	x	x	Harms, Horst
1	Schmilinsky, Knut	G	818,83			5	4.913	78	15,6	61	78%	17	1.277	665					Schmilinsky, Knut
2	Trübenbach, Hans	G	393,83			3	2.363	31	10,3	26	84%	5	849	730					Trübenbach, Hans
3	Hahn, Helmut	G	318,00			3	1.908	24	8,0	20	83%	4	923	461					Hahn, Helmut
4	Müller, Roland	G	213,17			1	1.279	14	14,0	13	93%	1	1.279	1.279					Müller, Roland
5	Thiemann, Sabine	G	161,17	967		1	967	8	8,0	7	88%	1	967	967					Thiemann, Sabine

*) Durchschnittspunkte auf Basis von min. 2 Listen pro Monat (Gäste min. 1 Liste), **) Bonuspunkte pro Liste: 1 Pkt **) Bonuspunkte: 1 Pkt ab Liste 31, 2 Pkte ab Liste 43 und 3 Pkte ab Liste 55

SkatClub Germering 2000 e. V.		Aktuelle Rangliste 2024 (nach Liste 28 vom 11.07.2024)															Pokalwertung: Vormerkung in Serie ...			
			Durchschn.- Punkte*)	Ergebnis Liste 28	Bonus- Pkte**)	Anzahl gespielter Serien	Gesamt- Punkte	Anzahl Spiele gesamt	Anzahl Spiele pro Serie	Anzahl gewonnener Spiele	Anzahl verlorener Spiele	Punkte der besten Serie	Punkte der schlechtesten Serie	Anzahl erste Plätze						
1	Wüst, Uli	M	1.086,00	1.513		22	23.892	264	12,0	231	88%	33	1.710	565	2	11	27		Wüst, Uli	
2	Krickl, Roman	M	1.083,42			12	13.001	138	11,5	124	90%	14	1.478	773	1	x	x	x	Krickl, Roman	
3	Taube, Dirk	M	1.075,85	949		20	21.517	266	13,3	226	85%	40	2.028	641	2	13	22	25	Taube, Dirk	
4	Miksch, Sigi	M	1.062,39	835		23	24.435	338	14,7	283	84%	55	1.762	486	4	6	8	12	Miksch, Sigi	
5	Rockinger, Franz	M	1.033,50			24	24.804	273	11,4	242	89%	31	1.567	357	1	5			Rockinger, Franz	
6	Thiel, Götz	M	1.027,00	1.065		22	22.594	314	14,3	260	83%	54	1.859	-214	2	17	18	28	Thiel, Götz	
7	Mayer, Ralf	M	990,12	1.386		25	24.753	310	12,4	269	87%	41	1.641	368	3	7	11	15	Mayer, Ralf	
8	Reinersmann, Hartwig	M	983,53	642		19	18.687	226	11,9	196	87%	30	1.618	186	2	10	16	21	Reinersmann, Hartwig	
9	Kaade, Thomas	M	980,42	1.384		24	23.530	296	12,3	254	86%	42	1.577	504	2	9	10	14	Kaade, Thomas	
10	Kusmierz, Hans	M	926,08	618		24	22.226	304	12,7	255	84%	49	1.494	311	2	7	14	15	Kusmierz, Hans	
11	Simonszent, Manfred	M	912,85			13	11.867	120	9,2	109	91%	11	1.139	625		16	27		Simonszent, Manfred	
12	Dieme, Axel	M	910,10	875		20	18.202	185	9,3	166	90%	19	1.235	433		4	23	28	Dieme, Axel	
13	Steinig, Hans-Joachim	M	904,29			24	21.703	237	9,9	209	88%	28	1.519	291		9	14	16	Steinig, Hans-Joachim	
14	Langer, Marco	M	903,05	609		20	18.061	227	11,4	191	84%	36	1.590	522	1	13	15	18	Langer, Marco	
15	Thum, Christian	M	894,67	906		11	10.736	144	13,1	121	84%	23	1.454	624		x	x	x	Thum, Christian	
16	Nitz, Helmut	M	894,38	1.214		16	14.310	187	11,7	153	82%	34	1.617	125	1	7	23	25	Nitz, Helmut	
17	Thiemermann, Franz	M	876,73	561		26	22.795	330	12,7	264	80%	66	1.673	-49	2	1	2	9	Thiemermann, Franz	
18	Gebele, Heinz	M	821,58			11	9.859	131	11,9	108	82%	23	1.486	43	1	9	13	22	Gebele, Heinz	
19	Beetz, Klemens	M	814,89	520		18	14.668	235	13,1	187	80%	48	1.560	142	1	3	5	12	Beetz, Klemens	
20	Popp, Willy	M	804,11	928		27	21.711	233	8,6	205	88%	28	1.201	381		1	3	10	Popp, Willy	
21	Scherer, Clemens	M	771,31	615		26	20.054	288	11,1	233	81%	55	1.603	219	1	6	11	12	Scherer, Clemens	
22	Sohr, Günter	M	764,83	1.365		11	9.178	109	9,9	95	87%	14	1.365	246		12	21		Sohr, Günter	
23	Kress, Jörg	M	710,11	728		18	12.782	177	9,8	139	79%	38	1.226	56		x	x	x	Kress, Jörg	
24	Herrmann, Berndt	M	692,08			9	8.305	89	9,9	79	89%	10	1.224	467		x	x	x	Herrmann, Berndt	
25	Hullesch, Robert	M	654,92	794		25	16.373	189	7,6	160	85%	29	1.115	-66	1	3	4		Hullesch, Robert	
26	Hentschel, Helmut	M	650,08			10	7.801	129	12,9	102	79%	27	1.309	295		4	6	8	Hentschel, Helmut	
27	Weiß, Bernd	M	573,81	599		16	9.181	113	7,1	93	82%	20	918	289		2	4	5	Weiß, Bernd	
28	Materna, Tobias	M	395,50			6	4.746	73	12,2	57	78%	16	1.275	190		8	17	21	Materna, Tobias	
29	Langbein, Thomas	M	298,42			4	3.581	50	12,5	43	86%	7	1.435	422		x	x	x	Langbein, Thomas	
30	Loch, Florian	M	283,83			5	3.406	49	9,8	41	84%	8	912	544		x	x	x	Loch, Florian	
31	Kawka, Bernd	M	236,33			4	2.836	43	10,8	33	77%	10	1.056	288		2	8	12	Kawka, Bernd	
	Büche, Helmut	M														x	x	x	Büche, Helmut	
	Harms, Horst	M														x	x	x	Harms, Horst	
1	Schmilinsky, Knut	G	818,83			5	4.913	78	15,6	61	78%	17	1.277	665					Schmilinsky, Knut	
2	Trübenbach, Hans	G	393,83			3	2.363	31	10,3	26	84%	5	849	730					Trübenbach, Hans	
3	Hahn, Helmut	G	318,00			3	1.908	24	8,0	20	83%	4	923	461					Hahn, Helmut	
4	Müller, Roland	G	213,17			1	1.279	14	14,0	13	93%	1	1.279	1.279					Müller, Roland	


*) Durchschnittspunkte auf Basis von min. 2 Listen pro Monat (Gäste min. 1 Liste), **) Bonuspunkte pro Liste: 1 Pkt **) Bonuspunkte: 1 Pkt ab Liste 31, 2 Pkte ab Liste 43 und 3 Pkte ab Liste 55

		Aktuelle Rangliste 2024 (nach Liste 27 vom 04.07.2024)														Pokalwertung: Vormerkung in Serie ...			
			Durchschn.- Punkte*)	Ergebnis Liste 27	Bonus- Pkte**)	Anzahl gespielter Serien	Gesamt- Punkte	Anzahl Spiele gesamt	Anzahl Spiele pro Serie	Anzahl gewonnener Spiele	Anzahl verlorener Spiele	Punkte der besten Serie	Punkte der schlechtesten Serie	Anzahl erste Plätze					
1	Krickl, Roman	M	1.083,42			12	13.001	138	11,5	124	90%	14	1.478	773	1	x	x	x	Krickl, Roman
2	Taube, Dirk	M	1.077,26	1.045		19	20.468	253	13,3	215	85%	38	2.028	641	2	13	22	25	Taube, Dirk
3	Miksch, Sigi	M	1.072,73	823		22	23.600	323	14,7	271	84%	52	1.762	486	4	6	8	12	Miksch, Sigi
4	Wüst, Uli	M	1.065,67	565		21	22.379	254	12,1	221	87%	33	1.710	565	1	11	27		Wüst, Uli
5	Rockinger, Franz	M	1.033,50	987		24	24.804	273	11,4	242	89%	31	1.567	357	1	5			Rockinger, Franz
6	Thiel, Götz	M	1.025,19			21	21.529	304	14,5	250	82%	54	1.859	-214	2	17	18		Thiel, Götz
7	Reinersmann, Hartwig	M	1.002,50	1.217		18	18.045	214	11,9	186	87%	28	1.618	186	2	10	16	21	Reinersmann, Hartwig
8	Mayer, Ralf	M	973,63			24	23.367	297	12,4	256	86%	41	1.641	368	3	7	11	15	Mayer, Ralf
9	Kaade, Thomas	M	962,87			23	22.146	283	12,3	241	85%	42	1.577	504	2	9	10	14	Kaade, Thomas
10	Kusmierz, Hans	M	939,48	1.494		23	21.608	295	12,8	247	84%	48	1.494	311	2	7	14	15	Kusmierz, Hans
11	Langer, Marco	M	918,53			19	17.452	217	11,4	184	85%	33	1.590	522	1	13	15	18	Langer, Marco
12	Simonszent, Manfred	M	912,85	659		13	11.867	120	9,2	109	91%	11	1.139	625		16	27		Simonszent, Manfred
13	Dieme, Axel	M	911,95	1.206		19	17.327	173	9,1	157	91%	16	1.235	433		4	23		Dieme, Axel
14	Steinig, Hans-Joachim	M	904,29			24	21.703	237	9,9	209	88%	28	1.519	291		9	14	16	Steinig, Hans-Joachim
15	Thiemermann, Franz	M	889,36	892		25	22.234	317	12,7	256	81%	61	1.673	-49	2	1	2	9	Thiemermann, Franz
16	Nitz, Helmut	M	873,07	1.617		15	13.096	177	11,8	144	81%	33	1.617	125	1	7	23	25	Nitz, Helmut
17	Beetz, Klemens	M	832,24	228		17	14.148	225	13,2	179	80%	46	1.560	142	1	3	5	12	Beetz, Klemens
18	Gebele, Heinz	M	821,58	476		11	9.859	131	11,9	108	82%	23	1.486	43	1	9	13	22	Gebele, Heinz
19	Thum, Christian	M	819,17			10	9.830	130	13,0	109	84%	21	1.454	624		x	x	x	Thum, Christian
20	Popp, Willy	M	799,35	1.075		26	20.783	224	8,6	196	88%	28	1.201	381		1	3	10	Popp, Willy
21	Sohr, Günter	M	781,30			10	7.813	96	9,6	83	86%	13	1.143	246		12	21		Sohr, Günter
22	Scherer, Clemens	M	777,56	1.194		25	19.439	274	11,0	223	81%	51	1.603	219	1	6	11	12	Scherer, Clemens
23	Kress, Jörg	M	709,06	1.186		17	12.054	165	9,7	130	79%	35	1.226	56		x	x	x	Kress, Jörg
24	Herrmann, Berndt	M	692,08			9	8.305	89	9,9	79	89%	10	1.224	467		x	x	x	Herrmann, Berndt
25	Hentschel, Helmut	M	650,08	785		10	7.801	129	12,9	102	79%	27	1.309	295		4	6	8	Hentschel, Helmut
26	Hullesch, Robert	M	649,13			24	15.579	181	7,5	153	85%	28	1.115	-66		1	3	4	Hullesch, Robert
27	Weiß, Bernd	M	572,13	918		15	8.582	109	7,3	89	82%	20	918	289		2	4	5	Weiß, Bernd
28	Materna, Tobias	M	395,50			6	4.746	73	12,2	57	78%	16	1.275	190		8	17	21	Materna, Tobias
29	Langbein, Thomas	M	298,42			4	3.581	50	12,5	43	86%	7	1.435	422		x	x	x	Langbein, Thomas
30	Loch, Florian	M	283,83			5	3.406	49	9,8	41	84%	8	912	544		x	x	x	Loch, Florian
31	Kawka, Bernd	M	236,33			4	2.836	43	10,8	33	77%	10	1.056	288		2	8	12	Kawka, Bernd
	Büche, Helmut	M														x	x	x	Büche, Helmut
	Harms, Horst	M														x	x	x	Harms, Horst
1	Schmilinsky, Knut	G	818,83	665		5	4.913	78	15,6	61	78%	17	1.277	665					Schmilinsky, Knut
2	Trübenbach, Hans	G	393,83			3	2.363	31	10,3	26	84%	5	849	730					Trübenbach, Hans
3	Hahn, Helmut	G	318,00			3	1.908	24	8,0	20	83%	4	923	461					Hahn, Helmut
4	Müller, Roland	G	213,17			1	1.279	14	14,0	13	93%	1	1.279	1.279					Müller, Roland


*) Durchschnittspunkte auf Basis von min. 2 Listen pro Monat (Gäste min. 1 Liste), **) Bonuspunkte pro Liste: 1 Pkt **) Bonuspunkte: 1 Pkt ab Liste 31, 2 Pkte ab Liste 43 und 3 Pkte ab Liste 55

SkatClub Germering 2000 e. V.		Aktuelle Rangliste 2024 (nach Liste 26 vom 28.06.2024)														Pokalwertung: Vormerkung in Serie ...			
			Durchschn.- Punkte*)	Ergebnis Liste 26	Bonus- Pkte**)	Anzahl gespielter Serien	Gesamt- Punkte	Anzahl Spiele gesamt	Anzahl Spiele pro Serie	Anzahl gewonnener Spiele	Anzahl verlorener Spiele	Punkte der besten Serie	Punkte der schlechtesten Serie	Anzahl erste Plätze					
1	Wüst, Uli	M	1.090,70			20	21.814	244	12,2	214	88%	30	1.710	567	1	11			Wüst, Uli
2	Miksch, Sigi	M	1.084,62	1.481		21	22.777	311	14,8	261	84%	50	1.762	486	4	6	8	12	Miksch, Sigi
3	Krickl, Roman	M	1.083,42	832		12	13.001	138	11,5	124	90%	14	1.478	773	1	x	x	x	Krickl, Roman
4	Taube, Dirk	M	1.079,06	1.047		18	19.423	243	13,5	206	85%	37	2.028	641	2	13	22	25	Taube, Dirk
5	Rockinger, Franz	M	1.035,52			23	23.817	262	11,4	232	89%	30	1.567	357	1	5			Rockinger, Franz
6	Thiel, Götz	M	1.025,19	779		21	21.529	304	14,5	250	82%	54	1.859	-214	2	17	18		Thiel, Götz
7	Reinersmann, Hartwig	M	989,88			17	16.828	199	11,7	174	87%	25	1.618	186	2	10	16	21	Reinersmann, Hartwig
8	Mayer, Ralf	M	973,63	1.598		24	23.367	297	12,4	256	86%	41	1.641	368	3	7	11	15	Mayer, Ralf
9	Kaade, Thomas	M	962,87	897		23	22.146	283	12,3	241	85%	42	1.577	504	2	9	10	14	Kaade, Thomas
10	Simonszent, Manfred	M	934,00			12	11.208	109	9,1	101	93%	8	1.139	625		16			Simonszent, Manfred
11	Langer, Marco	M	918,53	1.540		19	17.452	217	11,4	184	85%	33	1.590	522	1	13	15	18	Langer, Marco
12	Kusmierz, Hans	M	914,27	666		22	20.114	282	12,8	235	83%	47	1.462	311	2	7	14	15	Kusmierz, Hans
13	Steinig, Hans-Joachim	M	904,29	1.006		24	21.703	237	9,9	209	88%	28	1.519	291		9	14	16	Steinig, Hans-Joachim
14	Dieme, Axel	M	895,61	744		18	16.121	162	9,0	146	90%	16	1.235	433		4	23		Dieme, Axel
15	Thiemermann, Franz	M	889,25	622		24	21.342	307	12,8	248	81%	59	1.673	-49	2	1	2	9	Thiemermann, Franz
16	Beetz, Klemens	M	870,00	1.341		16	13.920	211	13,2	171	81%	40	1.560	142	1	3	5	12	Beetz, Klemens
17	Nitz, Helmut	M	819,93	466		14	11.479	165	11,8	132	80%	33	1.437	125		7	23	25	Nitz, Helmut
18	Thum, Christian	M	819,17			10	9.830	130	13,0	109	84%	21	1.454	624		x	x	x	Thum, Christian
19	Popp, Willy	M	788,32	558		25	19.708	216	8,6	188	87%	28	1.201	381		1	3	10	Popp, Willy
20	Gebele, Heinz	M	781,92			10	9.383	113	11,3	97	86%	16	1.486	43	1	9	13	22	Gebele, Heinz
21	Sohr, Günter	M	781,30	738		10	7.813	96	9,6	83	86%	13	1.143	246		12	21		Sohr, Günter
22	Scherer, Clemens	M	760,21	456		24	18.245	262	10,9	212	81%	50	1.603	219	1	6	11	12	Scherer, Clemens
23	Herrmann, Berndt	M	692,08	842		9	8.305	89	9,9	79	89%	10	1.224	467		x	x	x	Herrmann, Berndt
24	Kress, Jörg	M	679,25	1.226		16	10.868	154	9,6	121	79%	33	1.226	56		x	x	x	Kress, Jörg
25	Hullesch, Robert	M	649,13	188		24	15.579	181	7,5	153	85%	28	1.115	-66	1	3	4		Hullesch, Robert
26	Hentschel, Helmut	M	584,67	1.223		9	7.016	116	12,9	92	79%	24	1.309	295		4	6	8	Hentschel, Helmut
27	Weiß, Bernd	M	547,43			14	7.664	101	7,2	82	81%	19	785	289		2	4	5	Weiß, Bernd
28	Materna, Tobias	M	395,50			6	4.746	73	12,2	57	78%	16	1.275	190		8	17	21	Materna, Tobias
29	Langbein, Thomas	M	298,42			4	3.581	50	12,5	43	86%	7	1.435	422		x	x	x	Langbein, Thomas
30	Loch, Florian	M	283,83			5	3.406	49	9,8	41	84%	8	912	544		x	x	x	Loch, Florian
31	Kawka, Bernd	M	236,33			4	2.836	43	10,8	33	77%	10	1.056	288		2	8	12	Kawka, Bernd
	Büche, Helmut	M														x	x	x	Büche, Helmut
	Harms, Horst	M														x	x	x	Harms, Horst
1	Schmilinsky, Knut	G	708,00	1.277		4	4.248	66	16,5	52	79%	14	1.277	887					Schmilinsky, Knut
2	Trübenbach, Hans	G	393,83			3	2.363	31	10,3	26	84%	5	849	730					Trübenbach, Hans
3	Hahn, Helmut	G	318,00			3	1.908	24	8,0	20	83%	4	923	461					Hahn, Helmut
4	Müller, Roland	G	213,17			1	1.279	14	14,0	13	93%	1	1.279	1.279					Müller, Roland


*) Durchschnittspunkte auf Basis von min. 2 Listen pro Monat (Gäste min. 1 Liste), **) Bonuspunkte pro Liste: 1 Pkt **) Bonuspunkte: 1 Pkt ab Liste 31, 2 Pkte ab Liste 43 und 3 Pkte ab Liste 55

		Aktuelle Rangliste 2024 (nach Liste 25 vom 20.06.2024)														Pokalwertung: Vormerkung in Serie ...			
			Durchschn.- Punkte*)	Ergebnis Liste 25	Bonus- Pkte**)	Anzahl gespielter Serien	Gesamt- Punkte	Anzahl Spiele gesamt	Anzahl Spiele pro Serie	Anzahl gewonnener Spiele	Anzahl verlorener Spiele	Punkte der besten Serie	Punkte der schlechtesten Serie	Anzahl erste Plätze					
1	Krickl, Roman	M	1.106,27			11	12.169	126	11,5	114	90%	12	1.478	773	1	x	x	x	Krickl, Roman
2	Wüst, Uli	M	1.090,70	1.041		20	21.814	244	12,2	214	88%	30	1.710	567	1	11			Wüst, Uli
3	Taube, Dirk	M	1.080,94	641		17	18.376	234	13,8	197	84%	37	2.028	641	2	13	22	25	Taube, Dirk
4	Miksch, Sigi	M	1.064,80	1.762		20	21.296	295	14,8	246	83%	49	1.762	486	4	6	8	12	Miksch, Sigi
5	Thiel, Götz	M	1.037,50	922		20	20.750	294	14,7	242	82%	52	1.859	-214	2	17	18		Thiel, Götz
6	Rockinger, Franz	M	1.035,52	966		23	23.817	262	11,4	232	89%	30	1.567	357	1	5			Rockinger, Franz
7	Reinersmann, Hartwig	M	989,88	1.100		17	16.828	199	11,7	174	87%	25	1.618	186	2	10	16	21	Reinersmann, Hartwig
8	Thum, Christian	M	983,00	661		10	9.830	130	13,0	109	84%	21	1.454	624		x	x	x	Thum, Christian
9	Kaade, Thomas	M	965,86			22	21.249	272	12,4	232	85%	40	1.577	504	2	9	10	14	Kaade, Thomas
10	Mayer, Ralf	M	946,48	824		23	21.769	282	12,3	242	86%	40	1.641	368	2	7	11	15	Mayer, Ralf
11	Gebele, Heinz	M	938,30	974		10	9.383	113	11,3	97	86%	16	1.486	43	1	9	13	22	Gebele, Heinz
12	Simonszent, Manfred	M	934,00	1.103		12	11.208	109	9,1	101	93%	8	1.139	625		16			Simonszent, Manfred
13	Kusmierz, Hans	M	926,10	311		21	19.448	269	12,8	226	84%	43	1.462	311	2	7	14	15	Kusmierz, Hans
14	Dieme, Axel	M	904,53			17	15.377	155	9,1	140	90%	15	1.235	433		4	23		Dieme, Axel
15	Thiemermann, Franz	M	900,87	1.430		23	20.720	294	12,8	238	81%	56	1.673	-49	2	1	2	9	Thiemermann, Franz
16	Steinig, Hans-Joachim	M	899,87	1.251		23	20.697	226	9,8	199	88%	27	1.519	291		9	14	16	Steinig, Hans-Joachim
17	Langer, Marco	M	884,00	878		18	15.912	203	11,3	170	84%	33	1.590	522	1	13	15	18	Langer, Marco
18	Nitz, Helmut	M	847,15	574		13	11.013	159	12,2	127	80%	32	1.437	125		7	23	25	Nitz, Helmut
19	Beetz, Klemens	M	838,60			15	12.579	197	13,1	158	80%	39	1.560	142	1	3	5	12	Beetz, Klemens
20	Popp, Willy	M	797,92	589		24	19.150	204	8,5	180	88%	24	1.201	381		1	3	10	Popp, Willy
21	Scherer, Clemens	M	773,43	1.603		23	17.789	254	11,0	206	81%	48	1.603	219	1	6	11	12	Scherer, Clemens
22	Herrmann, Berndt	M	746,30			8	7.463	80	10,0	72	90%	8	1.224	467		x	x	x	Herrmann, Berndt
23	Sohr, Günter	M	707,50			9	7.075	88	9,8	76	86%	12	1.143	246		12	21		Sohr, Günter
24	Hullesch, Robert	M	669,17	948		23	15.391	176	7,7	150	85%	26	1.115	-66		1	3	4	Hullesch, Robert
25	Kress, Jörg	M	642,80	522		15	9.642	140	9,3	108	77%	32	1.149	56		x	x	x	Kress, Jörg
26	Hentschel, Helmut	M	579,30			8	5.793	101	12,6	79	78%	22	1.309	295		4	6	8	Hentschel, Helmut
27	Weiß, Bernd	M	547,43			14	7.664	101	7,2	82	81%	19	785	289		2	4	5	Weiß, Bernd
28	Materna, Tobias	M	474,60			6	4.746	73	12,2	57	78%	16	1.275	190		8	17	21	Materna, Tobias
29	Langbein, Thomas	M	358,10	422		4	3.581	50	12,5	43	86%	7	1.435	422		x	x	x	Langbein, Thomas
30	Loch, Florian	M	340,60			5	3.406	49	9,8	41	84%	8	912	544		x	x	x	Loch, Florian
31	Kawka, Bernd	M	283,60			4	2.836	43	10,8	33	77%	10	1.056	288		2	8	12	Kawka, Bernd
	Büche, Helmut	M														x	x	x	Büche, Helmut
	Harms, Horst	M														x	x	x	Harms, Horst
1	Schmilinsky, Knut	G	594,20			3	2.971	47	15,7	37	79%	10	1.070	887					Schmilinsky, Knut
2	Trübenbach, Hans	G	472,60			3	2.363	31	10,3	26	84%	5	849	730					Trübenbach, Hans
3	Hahn, Helmut	G	381,60			3	1.908	24	8,0	20	83%	4	923	461					Hahn, Helmut
4	Müller, Roland	G	255,80			1	1.279	14	14,0	13	93%	1	1.279	1.279					Müller, Roland


*) Durchschnittspunkte auf Basis von min. 2 Listen pro Monat (Gäste min. 1 Liste), **) Bonuspunkte pro Liste: 1 Pkt **) Bonuspunkte: 1 Pkt ab Liste 31, 2 Pkte ab Liste 43 und 3 Pkte ab Liste 55

SkatClub Germering  2000 e. V.		Aktuelle Rangliste 2024 (nach Liste 24 vom 13.06.2024)														Pokalwertung: Vormerkung in Serie ...			
		Durchschn.- Punkte*)	Ergebnis Liste 24	Bonus- Pkte**)	Anzahl gespielter Serien	Gesamt- Punkte	Anzahl Spiele gesamt	Anzahl Spiele pro Serie	Anzahl gewonnener Spiele	Anzahl verlorener Spiele	Punkte der besten Serie	Punkte der schlechtesten Serie	Anzahl erste Plätze						
1	Taube, Dirk	M	1.108,44	757		16	17.735	223	13,9	188	84%	35	2.028	664	2	13	22		Taube, Dirk
2	Krickl, Roman	M	1.106,27			11	12.169	126	11,5	114	90%	12	1.478	773	1	x	x	x	Krickl, Roman
3	Wüst, Uli	M	1.093,32			19	20.773	235	12,4	206	88%	29	1.710	567	1	11			Wüst, Uli
4	Thiel, Götz	M	1.043,58			19	19.828	282	14,8	232	82%	50	1.859	-214	2	17	18		Thiel, Götz
5	Rockinger, Franz	M	1.038,68	544		22	22.851	252	11,5	223	88%	29	1.567	357	1	5			Rockinger, Franz
6	Miksch, Sigi	M	1.028,11	1.517		19	19.534	278	14,6	229	82%	49	1.654	486	3	6	8	12	Miksch, Sigi
7	Reinersmann, Hartwig	M	983,00	1.092		16	15.728	186	11,6	163	88%	23	1.618	186	2	10	16	21	Reinersmann, Hartwig
8	Kaade, Thomas	M	965,86	872		22	21.249	272	12,4	232	85%	40	1.577	504	2	9	10	14	Kaade, Thomas
9	Kusmierz, Hans	M	956,85	1.072		20	19.137	253	12,7	217	86%	36	1.462	363	2	7	14	15	Kusmierz, Hans
10	Mayer, Ralf	M	952,05	1.270		22	20.945	267	12,1	230	86%	37	1.641	368	2	7	11	15	Mayer, Ralf
11	Simonszent, Manfred	M	918,64			11	10.105	102	9,3	94	92%	8	1.139	625		16			Simonszent, Manfred
12	Thum, Christian	M	916,90	1.087		9	9.169	118	13,1	99	84%	19	1.454	624		x	x	x	Thum, Christian
13	Dieme, Axel	M	904,53	1.079		17	15.377	155	9,1	140	90%	15	1.235	433		4	23		Dieme, Axel
14	Langer, Marco	M	884,35	1.221		17	15.034	189	11,1	160	85%	29	1.590	522	1	13	15	18	Langer, Marco
15	Steinig, Hans-Joachim	M	883,00			22	19.426	216	9,8	189	88%	27	1.519	271		9	14	16	Steinig, Hans-Joachim
16	Thiemermann, Franz	M	876,82	1.287		22	19.290	280	12,7	225	80%	55	1.673	-49	2	1	2	9	Thiemermann, Franz
17	Nitz, Helmut	M	869,92			12	10.439	152	12,7	122	80%	30	1.437	125		7	23		Nitz, Helmut
18	Gebele, Heinz	M	840,90			9	8.409	96	10,7	83	86%	13	1.486	43	1	9	13	22	Gebele, Heinz
19	Beetz, Klemens	M	838,60	181		15	12.579	197	13,1	158	80%	39	1.560	142	1	3	5	12	Beetz, Klemens
20	Popp, Willy	M	807,00	1.117		23	18.561	195	8,5	173	89%	22	1.201	381		1	3	10	Popp, Willy
21	Herrmann, Berndt	M	746,30	1.224		8	7.463	80	10,0	72	90%	8	1.224	467		x	x	x	Herrmann, Berndt
22	Scherer, Clemens	M	735,73	219		22	16.186	241	11,0	193	80%	48	1.399	219	1	6	11	12	Scherer, Clemens
23	Sohr, Günter	M	707,50			9	7.075	88	9,8	76	86%	12	1.143	246		12	21		Sohr, Günter
24	Hullesch, Robert	M	656,50	837		22	14.443	168	7,6	143	85%	25	1.115	-66		1	3	4	Hullesch, Robert
25	Kress, Jörg	M	651,43	538		14	9.120	134	9,6	103	77%	31	1.149	56		x	x	x	Kress, Jörg
26	Hentschel, Helmut	M	579,30	538		8	5.793	101	12,6	79	78%	22	1.309	295		4	6	8	Hentschel, Helmut
27	Weiß, Bernd	M	547,43	576		14	7.664	101	7,2	82	81%	19	785	289		2	4	5	Weiß, Bernd
28	Materna, Tobias	M	474,60			6	4.746	73	12,2	57	78%	16	1.275	190		8	17	21	Materna, Tobias
29	Loch, Florian	M	340,60			5	3.406	49	9,8	41	84%	8	912	544		x	x	x	Loch, Florian
30	Langbein, Thomas	M	315,90			3	3.159	39	13,0	35	90%	4	1.435	471		x	x	x	Langbein, Thomas
31	Kawka, Bernd	M	283,60			4	2.836	43	10,8	33	77%	10	1.056	288		2	8	12	Kawka, Bernd
	Büche, Helmut	M														x	x	x	Büche, Helmut
	Harms, Horst	M														x	x	x	Harms, Horst
1	Schmilinsky, Knut	G	594,20			3	2.971	47	15,7	37	79%	10	1.070	887					Schmilinsky, Knut
2	Trübenbach, Hans	G	472,60			3	2.363	31	10,3	26	84%	5	849	730					Trübenbach, Hans
3	Hahn, Helmut	G	381,60			3	1.908	24	8,0	20	83%	4	923	461					Hahn, Helmut
4	Müller, Roland	G	255,80			1	1.279	14	14,0	13	93%	1	1.279	1.279					Müller, Roland


*) Durchschnittspunkte auf Basis von min. 2 Listen pro Monat (Gäste min. 1 Liste), **) Bonuspunkte pro Liste: 1 Pkt **) Bonuspunkte: 1 Pkt ab Liste 31, 2 Pkte ab Liste 43 und 3 Pkte ab Liste 55

SkatClub Germering  2000 e. V.		Aktuelle Rangliste 2024 (nach Liste 23 vom 06.06.2024)														Pokalwertung: Vormerkung in Serie ...			
			Durchschn.- Punkte*)	Ergebnis Liste 23	Bonus- Pkte**)	Anzahl gespielter Serien	Gesamt- Punkte	Anzahl Spiele gesamt	Anzahl Spiele pro Serie	Anzahl gewonnener Spiele	Anzahl verlorener Spiele	Punkte der besten Serie	Punkte der schlechtesten Serie	Anzahl erste Plätze					
1	Taube, Dirk	M	1.131,87			15	16.978	213	14,2	180	85%	33	2.028	664	2	13	22		Taube, Dirk
2	Krickl, Roman	M	1.106,27			11	12.169	126	11,5	114	90%	12	1.478	773	1	x	x	x	Krickl, Roman
3	Wüst, Uli	M	1.093,32	1.710		19	20.773	235	12,4	206	88%	29	1.710	567	1	11			Wüst, Uli
4	Rockinger, Franz	M	1.062,24	1.092		21	22.307	242	11,5	215	89%	27	1.567	357	1	5			Rockinger, Franz
5	Thiel, Götz	M	1.043,58	1.302		19	19.828	282	14,8	232	82%	50	1.859	-214	2	17	18		Thiel, Götz
6	Miksch, Sigi	M	1.000,94			18	18.017	263	14,6	215	82%	48	1.654	486	2	6	8	12	Miksch, Sigi
7	Reinersmann, Hartwig	M	975,73			15	14.636	177	11,8	154	87%	23	1.618	186	2	10	16	21	Reinersmann, Hartwig
8	Kaade, Thomas	M	970,33	1.066		21	20.377	258	12,3	221	86%	37	1.577	504	2	9	10	14	Kaade, Thomas
9	Kusmierz, Hans	M	950,79	727		19	18.065	244	12,8	208	85%	36	1.462	363	2	7	14	15	Kusmierz, Hans
10	Mayer, Ralf	M	936,90	1.138		21	19.675	255	12,1	218	85%	37	1.641	368	2	7	11	15	Mayer, Ralf
11	Simonszent, Manfred	M	918,64	909		11	10.105	102	9,3	94	92%	8	1.139	625		16			Simonszent, Manfred
12	Dieme, Axel	M	893,63	577		16	14.298	143	8,9	129	90%	14	1.235	433		4	23		Dieme, Axel
13	Beetz, Klemens	M	885,57	1.275		14	12.398	187	13,4	152	81%	35	1.560	142	1	3	5	12	Beetz, Klemens
14	Steinig, Hans-Joachim	M	883,00			22	19.426	216	9,8	189	88%	27	1.519	271		9	14	16	Steinig, Hans-Joachim
15	Nitz, Helmut	M	869,92	730		12	10.439	152	12,7	122	80%	30	1.437	125		7	23		Nitz, Helmut
16	Langer, Marco	M	863,31			16	13.813	174	10,9	148	85%	26	1.590	522	1	13	15	18	Langer, Marco
17	Thiemermann, Franz	M	857,29	821		21	18.003	272	13,0	217	80%	55	1.673	-49	2	1	2	9	Thiemermann, Franz
18	Gebele, Heinz	M	840,90			9	8.409	96	10,7	83	86%	13	1.486	43	1	9	13	22	Gebele, Heinz
19	Thum, Christian	M	808,20	883		8	8.082	104	13,0	87	84%	17	1.454	624		x	x	x	Thum, Christian
20	Popp, Willy	M	792,91	381		22	17.444	181	8,2	161	89%	20	1.201	381		1	3	10	Popp, Willy
21	Scherer, Clemens	M	760,33	290		21	15.967	229	10,9	186	81%	43	1.399	290	1	6	11	12	Scherer, Clemens
22	Sohr, Günter	M	707,50			9	7.075	88	9,8	76	86%	12	1.143	246		12	21		Sohr, Günter
23	Kress, Jörg	M	660,15	843		13	8.582	126	9,7	97	77%	29	1.149	56		x	x	x	Kress, Jörg
24	Hullesch, Robert	M	647,90	432		21	13.606	161	7,7	136	84%	25	1.115	-66		1	3	4	Hullesch, Robert
25	Herrmann, Berndt	M	623,90			7	6.239	71	10,1	63	89%	8	1.187	467		x	x	x	Herrmann, Berndt
26	Weiß, Bernd	M	545,23			13	7.088	95	7,3	77	81%	18	785	289		2	4	5	Weiß, Bernd
27	Hentschel, Helmut	M	525,50			7	5.255	83	11,9	66	80%	17	1.309	295		4	6	8	Hentschel, Helmut
28	Materna, Tobias	M	474,60			6	4.746	73	12,2	57	78%	16	1.275	190		8	17	21	Materna, Tobias
29	Loch, Florian	M	340,60			5	3.406	49	9,8	41	84%	8	912	544		x	x	x	Loch, Florian
30	Langbein, Thomas	M	315,90			3	3.159	39	13,0	35	90%	4	1.435	471		x	x	x	Langbein, Thomas
31	Kawka, Bernd	M	283,60			4	2.836	43	10,8	33	77%	10	1.056	288		2	8	12	Kawka, Bernd
	Büche, Helmut	M														x	x	x	Büche, Helmut
	Harms, Horst	M														x	x	x	Harms, Horst
1	Schmilinsky, Knut	G	594,20	887		3	2.971	47	15,7	37	79%	10	1.070	887					Schmilinsky, Knut
2	Trübenbach, Hans	G	472,60			3	2.363	31	10,3	26	84%	5	849	730					Trübenbach, Hans
3	Hahn, Helmut	G	381,60			3	1.908	24	8,0	20	83%	4	923	461					Hahn, Helmut
4	Müller, Roland	G	255,80			1	1.279	14	14,0	13	93%	1	1.279	1.279					Müller, Roland


*) Durchschnittspunkte auf Basis von min. 2 Listen pro Monat (Gäste min. 1 Liste), **) Bonuspunkte pro Liste: 1 Pkt **) Bonuspunkte: 1 Pkt ab Liste 31, 2 Pkte ab Liste 43 und 3 Pkte ab Liste 55

SkatClub Germering  2000 e. V.		Aktuelle Rangliste 2024 (nach Liste 22 vom 29.05.2024)															Pokalwertung: Vormerkung in Serie ...			
			Durchschn.- Punkte*)	Ergebnis Liste 22	Bonus- Pkte**)	Anzahl gespielter Serien	Gesamt- Punkte	Anzahl Spiele gesamt	Anzahl Spiele pro Serie	Anzahl gewonnener Spiele	Anzahl verlorener Spiele	Punkte der besten Serie	Punkte der schlechtesten Serie	Anzahl erste Plätze						
1	Taube, Dirk	M	1.131,87	828		15	16.978	213	14,2	180	85%	33	2.028	664	2	13	22		Taube, Dirk	
2	Krickl, Roman	M	1.106,27	1.478		11	12.169	126	11,5	114	90%	12	1.478	773	1	x	x	x	Krickl, Roman	
3	Rockinger, Franz	M	1.060,75	902		20	21.215	232	11,6	206	89%	26	1.567	357	1	5			Rockinger, Franz	
4	Wüst, Uli	M	1.059,06			18	19.063	221	12,3	192	87%	29	1.561	567		11			Wüst, Uli	
5	Thiel, Götz	M	1.029,22	998		18	18.526	266	14,8	217	82%	49	1.859	-214	2	17	18		Thiel, Götz	
6	Miksch, Sigi	M	1.000,94			18	18.017	263	14,6	215	82%	48	1.654	486	2	6	8	12	Miksch, Sigi	
7	Reinersmann, Hartwig	M	975,73			15	14.636	177	11,8	154	87%	23	1.618	186	2	10	16	21	Reinersmann, Hartwig	
8	Kaade, Thomas	M	965,55	1.244		20	19.311	241	12,1	207	86%	34	1.577	504	2	9	10	14	Kaade, Thomas	
9	Kusmierz, Hans	M	963,22			18	17.338	234	13,0	199	85%	35	1.462	363	2	7	14	15	Kusmierz, Hans	
10	Mayer, Ralf	M	926,85	1.292		20	18.537	238	11,9	203	85%	35	1.641	368	2	7	11	15	Mayer, Ralf	
11	Simonszent, Manfred	M	919,60			10	9.196	95	9,5	87	92%	8	1.139	625		16			Simonszent, Manfred	
12	Dieme, Axel	M	914,73			15	13.721	131	8,7	120	92%	11	1.235	433		4			Dieme, Axel	
13	Nitz, Helmut	M	882,64	1.112		11	9.709	141	12,8	113	80%	28	1.437	125		7			Nitz, Helmut	
14	Steinig, Hans-Joachim	M	878,00	161		22	19.316	217	9,9	189	87%	28	1.519	161		9	14	16	Steinig, Hans-Joachim	
15	Langer, Marco	M	863,31			16	13.813	174	10,9	148	85%	26	1.590	522	1	13	15	18	Langer, Marco	
16	Thiemermann, Franz	M	859,10	633		20	17.182	256	12,8	205	80%	51	1.673	-49	2	1	2	9	Thiemermann, Franz	
17	Beetz, Klemens	M	855,62			13	11.123	172	13,2	139	81%	33	1.560	142	1	3	5	12	Beetz, Klemens	
18	Gebele, Heinz	M	840,90	662		9	8.409	96	10,7	83	86%	13	1.486	43	1	9	13	22	Gebele, Heinz	
19	Popp, Willy	M	812,52	610		21	17.063	172	8,2	155	90%	17	1.201	406		1	3	10	Popp, Willy	
20	Scherer, Clemens	M	783,85	953		20	15.677	224	11,2	183	82%	41	1.399	306	1	6	11	12	Scherer, Clemens	
21	Thum, Christian	M	719,90			7	7.199	95	13,6	79	83%	16	1.454	624		x	x	x	Thum, Christian	
22	Sohr, Günter	M	707,50	984		9	7.075	88	9,8	76	86%	12	1.143	246		12	21		Sohr, Günter	
23	Hullesch, Robert	M	658,70	604		20	13.174	158	7,9	133	84%	25	1.115	-66		1	3	4	Hullesch, Robert	
24	Kress, Jörg	M	644,92			12	7.739	115	9,6	89	77%	26	1.149	56		x	x	x	Kress, Jörg	
25	Herrmann, Berndt	M	623,90			7	6.239	71	10,1	63	89%	8	1.187	467		x	x	x	Herrmann, Berndt	
26	Weiß, Bernd	M	545,23			13	7.088	95	7,3	77	81%	18	785	289		2	4	5	Weiß, Bernd	
27	Hentschel, Helmut	M	525,50			7	5.255	83	11,9	66	80%	17	1.309	295		4	6	8	Hentschel, Helmut	
28	Materna, Tobias	M	474,60			6	4.746	73	12,2	57	78%	16	1.275	190		8	17	21	Materna, Tobias	
29	Loch, Florian	M	340,60			5	3.406	49	9,8	41	84%	8	912	544		x	x	x	Loch, Florian	
30	Langbein, Thomas	M	315,90			3	3.159	39	13,0	35	90%	4	1.435	471		x	x	x	Langbein, Thomas	
31	Kawka, Bernd	M	283,60			4	2.836	43	10,8	33	77%	10	1.056	288		2	8	12	Kawka, Bernd	
	Büche, Helmut	M														x	x	x	Büche, Helmut	
	Harms, Horst	M														x	x	x	Harms, Horst	
1	Trübenbach, Hans	G	472,60			3	2.363	31	10,3	26	84%	5	849	730					Trübenbach, Hans	
2	Schmilinsky, Knut	G	416,80			2	2.084	35	17,5	28	80%	7	1.070	1.014					Schmilinsky, Knut	
3	Hahn, Helmut	G	381,60			3	1.908	24	8,0	20	83%	4	923	461					Hahn, Helmut	
4	Müller, Roland	G	255,80			1	1.279	14	14,0	13	93%	1	1.279	1.279					Müller, Roland	


*) Durchschnittspunkte auf Basis von min. 2 Listen pro Monat (Gäste min. 1 Liste), **) Bonuspunkte pro Liste: 1 Pkt **) Bonuspunkte: 1 Pkt ab Liste 31, 2 Pkte ab Liste 43 und 3 Pkte ab Liste 55

SkatClub Germering  2000 e. V.		Aktuelle Rangliste 2024 (nach Liste 21 vom 23.05.2024)														Pokalwertung: Vormerkung in Serie ...			
			Durchschn.- Punkte*)	Ergebnis Liste 21	Bonus- Pkte**)	Anzahl gespielter Serien	Gesamt- Punkte	Anzahl Spiele gesamt	Anzahl Spiele pro Serie	Anzahl gewonnener Spiele	Anzahl verlorener Spiele	Punkte der besten Serie	Punkte der schlechtesten Serie	Anzahl erste Plätze					
1	Taube, Dirk	M	1.153,57	954		14	16.150	202	14,4	171	85%	31	2.028	664	2	13			Taube, Dirk
2	Rockinger, Franz	M	1.069,11	1.391		19	20.313	219	11,5	195	89%	24	1.567	357	1	5			Rockinger, Franz
3	Krickl, Roman	M	1.069,10	1.292		10	10.691	114	11,4	102	89%	12	1.361	773		x	x	x	Krickl, Roman
4	Wüst, Uli	M	1.059,06	1.028		18	19.063	221	12,3	192	87%	29	1.561	567		11			Wüst, Uli
5	Thiel, Götz	M	1.031,06	837		17	17.528	254	14,9	206	81%	48	1.859	-214	2	17	18		Thiel, Götz
6	Miksch, Sigi	M	1.000,94	1.317		18	18.017	263	14,6	215	82%	48	1.654	486	2	6	8	12	Miksch, Sigi
7	Reinersmann, Hartwig	M	975,73	590		15	14.636	177	11,8	154	87%	23	1.618	186	2	10	16	21	Reinersmann, Hartwig
8	Gebele, Heinz	M	968,38			8	7.747	90	11,3	78	87%	12	1.486	43	1	9	13		Gebele, Heinz
9	Kusmierz, Hans	M	963,22	1.086		18	17.338	234	13,0	199	85%	35	1.462	363	2	7	14	15	Kusmierz, Hans
10	Kaade, Thomas	M	950,89	643		19	18.067	226	11,9	193	85%	33	1.577	504	2	9	10	14	Kaade, Thomas
11	Simonszent, Manfred	M	919,60			10	9.196	95	9,5	87	92%	8	1.139	625		16			Simonszent, Manfred
12	Dieme, Axel	M	914,73	1.041		15	13.721	131	8,7	120	92%	11	1.235	433		4			Dieme, Axel
13	Steinig, Hans-Joachim	M	912,14	636		21	19.155	210	10,0	184	88%	26	1.519	522		9	14	16	Steinig, Hans-Joachim
14	Mayer, Ralf	M	907,63	396		19	17.245	225	11,8	190	84%	35	1.641	368	2	7	11	15	Mayer, Ralf
15	Thum, Christian	M	899,88			7	7.199	95	13,6	79	83%	16	1.454	624		x	x	x	Thum, Christian
16	Thiemermann, Franz	M	871,00	686		19	16.549	248	13,1	199	80%	49	1.673	-49	2	1	2	9	Thiemermann, Franz
17	Langer, Marco	M	863,31			16	13.813	174	10,9	148	85%	26	1.590	522	1	13	15	18	Langer, Marco
18	Nitz, Helmut	M	859,70			10	8.597	125	12,5	101	81%	24	1.437	125		7			Nitz, Helmut
19	Beetz, Klemens	M	855,62	1.254		13	11.123	172	13,2	139	81%	33	1.560	142	1	3	5	12	Beetz, Klemens
20	Popp, Willy	M	822,65	801		20	16.453	161	8,1	147	91%	14	1.201	406		1	3	10	Popp, Willy
21	Herrmann, Berndt	M	779,88			7	6.239	71	10,1	63	89%	8	1.187	467		x	x	x	Herrmann, Berndt
22	Scherer, Clemens	M	774,95	1.399		19	14.724	214	11,3	173	81%	41	1.399	306	1	6	11	12	Scherer, Clemens
23	Sohr, Günter	M	761,38	246		8	6.091	77	9,6	65	84%	12	1.143	246		12	21		Sohr, Günter
24	Hullesch, Robert	M	661,58	453		19	12.570	151	7,9	126	83%	25	1.115	-66		1	3	4	Hullesch, Robert
25	Hentschel, Helmut	M	656,88			7	5.255	83	11,9	66	80%	17	1.309	295		4	6	8	Hentschel, Helmut
26	Kress, Jörg	M	644,92			12	7.739	115	9,6	89	77%	26	1.149	56		x	x	x	Kress, Jörg
27	Materna, Tobias	M	593,25			6	4.746	73	12,2	57	78%	16	1.275	190		8	17	21	Materna, Tobias
28	Weiß, Bernd	M	545,23			13	7.088	95	7,3	77	81%	18	785	289		2	4	5	Weiß, Bernd
29	Loch, Florian	M	425,75			5	3.406	49	9,8	41	84%	8	912	544		x	x	x	Loch, Florian
30	Langbein, Thomas	M	394,88			3	3.159	39	13,0	35	90%	4	1.435	471		x	x	x	Langbein, Thomas
31	Kawka, Bernd	M	354,50			4	2.836	43	10,8	33	77%	10	1.056	288		2	8	12	Kawka, Bernd
	Büche, Helmut	M														x	x	x	Büche, Helmut
	Harms, Horst	M														x	x	x	Harms, Horst
1	Trübenbach, Hans	G	590,75			3	2.363	31	10,3	26	84%	5	849	730					Trübenbach, Hans
2	Schmilinsky, Knut	G	521,00	1.070		2	2.084	35	17,5	28	80%	7	1.070	1.014					Schmilinsky, Knut
3	Hahn, Helmut	G	477,00	923		3	1.908	24	8,0	20	83%	4	923	461					Hahn, Helmut
4	Müller, Roland	G	319,75			1	1.279	14	14,0	13	93%	1	1.279	1.279					Müller, Roland


*) Durchschnittspunkte auf Basis von min. 2 Listen pro Monat (Gäste min. 1 Liste), **) Bonuspunkte pro Liste: 1 Pkt **) Bonuspunkte: 1 Pkt ab Liste 31, 2 Pkte ab Liste 43 und 3 Pkte ab Liste 55

SkatClub Germering  2000 e. V.		Aktuelle Rangliste 2024 (nach Liste 20 vom 16.05.2024)														Pokalwertung: Vormerkung in Serie ...			
			Durchschn.- Punkte*)	Ergebnis Liste 20	Bonus- Pkte**)	Anzahl gespielter Serien	Gesamt- Punkte	Anzahl Spiele gesamt	Anzahl Spiele pro Serie	Anzahl gewonnener Spiele	Anzahl verlorener Spiele	Punkte der besten Serie	Punkte der schlechtesten Serie	Anzahl erste Plätze					
1	Taube, Dirk	M	1.168,92			13	15.196	190	14,6	161	85%	29	2.028	664	2	13			Taube, Dirk
2	Wüst, Uli	M	1.060,88			17	18.035	209	12,3	181	87%	28	1.561	567		11			Wüst, Uli
3	Rockinger, Franz	M	1.051,22	1.184		18	18.922	209	11,6	185	89%	24	1.567	357	1	5			Rockinger, Franz
4	Krickl, Roman	M	1.044,33			9	9.399	104	11,6	92	88%	12	1.361	773		x	x	x	Krickl, Roman
5	Thiel, Götz	M	1.043,19			16	16.691	238	14,9	195	82%	43	1.859	-214	2	17	18		Thiel, Götz
6	Reinersmann, Hartwig	M	1.003,29	1.076		14	14.046	165	11,8	146	88%	19	1.618	186	2	10	16		Reinersmann, Hartwig
7	Miksch, Sigi	M	982,35	995		17	16.700	240	14,1	197	82%	43	1.654	486	2	6	8	12	Miksch, Sigi
8	Gebele, Heinz	M	968,38	1.133		8	7.747	90	11,3	78	87%	12	1.486	43	1	9	13		Gebele, Heinz
9	Kaade, Thomas	M	968,00	631		18	17.424	207	11,5	180	87%	27	1.577	504	2	9	10	14	Kaade, Thomas
10	Kusmierz, Hans	M	956,00	1.024		17	16.252	224	13,2	190	85%	34	1.462	363	2	7	14	15	Kusmierz, Hans
11	Mayer, Ralf	M	936,06	1.565		18	16.849	219	12,2	186	85%	33	1.641	368	2	7	11	15	Mayer, Ralf
12	Steinig, Hans-Joachim	M	925,95	1.023		20	18.519	198	9,9	175	88%	23	1.519	522		9	14	16	Steinig, Hans-Joachim
13	Simonszent, Manfred	M	919,60	1.139		10	9.196	95	9,5	87	92%	8	1.139	625		16			Simonszent, Manfred
14	Dieme, Axel	M	905,71	1.027		14	12.680	124	8,9	113	91%	11	1.235	433		4			Dieme, Axel
15	Thum, Christian	M	899,88	756		7	7.199	95	13,6	79	83%	16	1.454	624		x	x	x	Thum, Christian
16	Thiemermann, Franz	M	881,28	985		18	15.863	235	13,1	189	80%	46	1.673	-49	2	1	2	9	Thiemermann, Franz
17	Langer, Marco	M	863,31	968		16	13.813	174	10,9	148	85%	26	1.590	522	1	13	15	18	Langer, Marco
18	Nitz, Helmut	M	859,70			10	8.597	125	12,5	101	81%	24	1.437	125		7			Nitz, Helmut
19	Popp, Willy	M	823,79	795		19	15.652	155	8,2	141	91%	14	1.201	406		1	3	10	Popp, Willy
20	Beetz, Klemens	M	822,42	855		12	9.869	162	13,5	129	80%	33	1.560	142	1	3	5	12	Beetz, Klemens
21	Herrmann, Berndt	M	779,88			7	6.239	71	10,1	63	89%	8	1.187	467		x	x	x	Herrmann, Berndt
22	Scherer, Clemens	M	740,28	373		18	13.325	203	11,3	162	80%	41	1.182	306		6	11	12	Scherer, Clemens
23	Sohr, Günter	M	730,63			7	5.845	70	10,0	61	87%	9	1.143	676		12			Sohr, Günter
24	Hullesch, Robert	M	673,17	665		18	12.117	144	8,0	121	84%	23	1.115	-66		1	3	4	Hullesch, Robert
25	Hentschel, Helmut	M	656,88			7	5.255	83	11,9	66	80%	17	1.309	295		4	6	8	Hentschel, Helmut
26	Kress, Jörg	M	644,92			12	7.739	115	9,6	89	77%	26	1.149	56		x	x	x	Kress, Jörg
27	Materna, Tobias	M	593,25			6	4.746	73	12,2	57	78%	16	1.275	190		8	17		Materna, Tobias
28	Weiß, Bernd	M	545,23	785		13	7.088	95	7,3	77	81%	18	785	289		2	4	5	Weiß, Bernd
29	Loch, Florian	M	425,75			5	3.406	49	9,8	41	84%	8	912	544		x	x	x	Loch, Florian
30	Langbein, Thomas	M	394,88			3	3.159	39	13,0	35	90%	4	1.435	471		x	x	x	Langbein, Thomas
31	Kawka, Bernd	M	354,50			4	2.836	43	10,8	33	77%	10	1.056	288		2	8	12	Kawka, Bernd
	Büche, Helmut	M														x	x	x	Büche, Helmut
	Harms, Horst	M														x	x	x	Harms, Horst
1	Trübenbach, Hans	G	590,75			3	2.363	31	10,3	26	84%	5	849	730					Trübenbach, Hans
2	Müller, Roland	G	319,75			1	1.279	14	14,0	13	93%	1	1.279	1.279					Müller, Roland
3	Schmilinsky, Knut	G	253,50	1.014		1	1.014	16	16,0	13	81%	3	1.014	1.014					Schmilinsky, Knut
4	Hahn, Helmut	G	246,25	524		2	985	15	7,5	12	80%	3	524	461					Hahn, Helmut


*) Durchschnittspunkte auf Basis von min. 2 Listen pro Monat (Gäste min. 1 Liste), **) Bonuspunkte pro Liste: 1 Pkt **) Bonuspunkte: 1 Pkt ab Liste 31, 2 Pkte ab Liste 43 und 3 Pkte ab Liste 55

SkatClub Germering  2000 e. V.		Aktuelle Rangliste 2024 (nach Liste 19 vom 08.05.2024)														Pokalwertung: Vormerking in Serie ...			
		Durchschn.- Punkte*)	Ergebnis Liste 19	Bonus- Pkte**)	Anzahl gespielter Serien	Gesamt- Punkte	Anzahl Spiele gesamt	Anzahl Spiele pro Serie	Anzahl gewonnener Spiele	Anzahl verlorener Spiele	Punkte der besten Serie	Punkte der schlechtesten Serie	Anzahl erste Plätze						
1	Taube, Dirk	M	1.168,92			13	15.196	190	14,6	161	85%	29	2.028	664	2	13			Taube, Dirk
2	Wüst, Uli	M	1.060,88			17	18.035	209	12,3	181	87%	28	1.561	567		11			Wüst, Uli
3	Krickl, Roman	M	1.044,33			9	9.399	104	11,6	92	88%	12	1.361	773		x	x	x	Krickl, Roman
4	Rockinger, Franz	M	1.043,41	1.140		17	17.738	198	11,6	175	88%	23	1.567	357	1	5			Rockinger, Franz
5	Thiel, Götz	M	1.043,19			16	16.691	238	14,9	195	82%	43	1.859	-214	2	17	18		Thiel, Götz
6	Reinersmann, Hartwig	M	997,69			13	12.970	154	11,8	137	89%	17	1.618	186	2	10	16		Reinersmann, Hartwig
7	Kaade, Thomas	M	987,82	1.075		17	16.793	201	11,8	175	87%	26	1.577	504	2	9	10	14	Kaade, Thomas
8	Miksch, Sigi	M	981,56			16	15.705	225	14,1	185	82%	40	1.654	486	2	6	8	12	Miksch, Sigi
9	Kusmierz, Hans	M	951,75			16	15.228	213	13,3	179	84%	34	1.462	363	2	7	14	15	Kusmierz, Hans
10	Steinig, Hans-Joachim	M	920,84	1.369		19	17.496	186	9,8	164	88%	22	1.519	522		9	14	16	Steinig, Hans-Joachim
11	Mayer, Ralf	M	899,06			17	15.284	206	12,1	173	84%	33	1.641	368	1	7	11	15	Mayer, Ralf
12	Dieme, Axel	M	896,38			13	11.653	116	8,9	105	91%	11	1.235	433		4			Dieme, Axel
13	Simonszent, Manfred	M	895,22			9	8.057	83	9,2	75	90%	8	1.106	625		16			Simonszent, Manfred
14	Thiemermann, Franz	M	875,18			17	14.878	219	12,9	176	80%	43	1.673	-49	2	1	2	9	Thiemermann, Franz
15	Nitz, Helmut	M	859,70			10	8.597	125	12,5	101	81%	24	1.437	125		7			Nitz, Helmut
16	Langer, Marco	M	856,33			15	12.845	163	10,9	138	85%	25	1.590	522	1	13	15	18	Langer, Marco
17	Gebele, Heinz	M	826,75	1.042		7	6.614	76	10,9	65	86%	11	1.486	43	1	9	13		Gebele, Heinz
18	Popp, Willy	M	825,39	1.164		18	14.857	146	8,1	133	91%	13	1.201	406		1	3	10	Popp, Willy
19	Beetz, Klemens	M	819,45	1.560		11	9.014	149	13,5	118	79%	31	1.560	142	1	3	5	12	Beetz, Klemens
20	Thum, Christian	M	805,38			6	6.443	80	13,3	68	85%	12	1.454	624		x	x	x	Thum, Christian
21	Herrmann, Berndt	M	779,88	467		7	6.239	71	10,1	63	89%	8	1.187	467		x	x	x	Herrmann, Berndt
22	Scherer, Clemens	M	761,88			17	12.952	192	11,3	154	80%	38	1.182	306		6	11	12	Scherer, Clemens
23	Sohr, Günter	M	730,63			7	5.845	70	10,0	61	87%	9	1.143	676		12			Sohr, Günter
24	Hullesch, Robert	M	673,65			17	11.452	137	8,1	115	84%	22	1.115	-66		1	3	4	Hullesch, Robert
25	Hentschel, Helmut	M	656,88			7	5.255	83	11,9	66	80%	17	1.309	295		4	6	8	Hentschel, Helmut
26	Kress, Jörg	M	644,92	698		12	7.739	115	9,6	89	77%	26	1.149	56		x	x	x	Kress, Jörg
27	Materna, Tobias	M	593,25			6	4.746	73	12,2	57	78%	16	1.275	190		8	17		Materna, Tobias
28	Weiß, Bernd	M	525,25			12	6.303	86	7,2	69	80%	17	692	289		2	4	5	Weiß, Bernd
29	Loch, Florian	M	425,75			5	3.406	49	9,8	41	84%	8	912	544		x	x	x	Loch, Florian
30	Langbein, Thomas	M	394,88			3	3.159	39	13,0	35	90%	4	1.435	471		x	x	x	Langbein, Thomas
31	Kawka, Bernd	M	354,50			4	2.836	43	10,8	33	77%	10	1.056	288		2	8	12	Kawka, Bernd
	Büche, Helmut	M														x	x	x	Büche, Helmut
	Harms, Horst	M														x	x	x	Harms, Horst
1	Trübenbach, Hans	G	590,75			3	2.363	31	10,3	26	84%	5	849	730					Trübenbach, Hans
2	Müller, Roland	G	319,75			1	1.279	14	14,0	13	93%	1	1.279	1.279					Müller, Roland
3	Hahn, Helmut	G	115,25			1	461	8	8,0	6	75%	2	461	461					Hahn, Helmut


*) Durchschnittspunkte auf Basis von min. 2 Listen pro Monat (Gäste min. 1 Liste), **) Bonuspunkte pro Liste: 1 Pkt **) Bonuspunkte: 1 Pkt ab Liste 31, 2 Pkte ab Liste 43 und 3 Pkte ab Liste 55

SkatClub Germering  2000 e. V.		Aktuelle Rangliste 2024 (nach Liste 18 vom 02.05.2024)														Pokalwertung: Vormerking in Serie ...			
		Durchschn.- Punkte*)	Ergebnis Liste 18	Bonus- Pkte**)	Anzahl gespielter Serien	Gesamt- Punkte	Anzahl Spiele gesamt	Anzahl Spiele pro Serie	Anzahl gewonnener Spiele	Anzahl verlorener Spiele	Punkte der besten Serie	Punkte der schlechtesten Serie	Anzahl erste Plätze						
1	Taube, Dirk	M	1.168,92	1.051		13	15.196	190	14,6	161	85%	29	2.028	664	2	13			Taube, Dirk
2	Wüst, Uli	M	1.060,88	1.463		17	18.035	209	12,3	181	87%	28	1.561	567		11			Wüst, Uli
3	Krickl, Roman	M	1.044,33	938		9	9.399	104	11,6	92	88%	12	1.361	773		x	x	x	Krickl, Roman
4	Thiel, Götz	M	1.043,19	588		16	16.691	238	14,9	195	82%	43	1.859	-214	2	17	18		Thiel, Götz
5	Rockinger, Franz	M	1.037,38	1.064		16	16.598	184	11,5	162	88%	22	1.567	357	1	5			Rockinger, Franz
6	Reinersmann, Hartwig	M	997,69	1.474		13	12.970	154	11,8	137	89%	17	1.618	186	2	10	16		Reinersmann, Hartwig
7	Kaade, Thomas	M	982,38	1.105		16	15.718	192	12,0	166	86%	26	1.577	504	2	9	10	14	Kaade, Thomas
8	Miksch, Sigi	M	981,56	1.364		16	15.705	225	14,1	185	82%	40	1.654	486	2	6	8	12	Miksch, Sigi
9	Kusmierz, Hans	M	951,75	1.306		16	15.228	213	13,3	179	84%	34	1.462	363	2	7	14	15	Kusmierz, Hans
10	Mayer, Ralf	M	899,06	370		17	15.284	206	12,1	173	84%	33	1.641	368	1	7	11	15	Mayer, Ralf
11	Dieme, Axel	M	896,38			13	11.653	116	8,9	105	91%	11	1.235	433		4			Dieme, Axel
12	Steinig, Hans-Joachim	M	895,94	847		18	16.127	174	9,7	153	88%	21	1.519	522		9	14	16	Steinig, Hans-Joachim
13	Simonszent, Manfred	M	895,22	1.050		9	8.057	83	9,2	75	90%	8	1.106	625		16			Simonszent, Manfred
14	Thiemermann, Franz	M	875,18	-49		17	14.878	219	12,9	176	80%	43	1.673	-49	2	1	2	9	Thiemermann, Franz
15	Nitz, Helmut	M	859,70	1.206		10	8.597	125	12,5	101	81%	24	1.437	125		7			Nitz, Helmut
16	Langer, Marco	M	856,33	577		15	12.845	163	10,9	138	85%	25	1.590	522	1	13	15	18	Langer, Marco
17	Popp, Willy	M	805,47	768		17	13.693	135	7,9	123	91%	12	1.201	406		1	3	10	Popp, Willy
18	Thum, Christian	M	805,38			6	6.443	80	13,3	68	85%	12	1.454	624		x	x	x	Thum, Christian
19	Scherer, Clemens	M	761,88	958		17	12.952	192	11,3	154	80%	38	1.182	306		6	11	12	Scherer, Clemens
20	Beetz, Klemens	M	745,40	899		10	7.454	136	13,6	105	77%	31	1.111	142		3	5	12	Beetz, Klemens
21	Sohr, Günter	M	730,63	894		7	5.845	70	10,0	61	87%	9	1.143	676		12			Sohr, Günter
22	Herrmann, Berndt	M	721,50			6	5.772	62	10,3	56	90%	6	1.187	623		x	x	x	Herrmann, Berndt
23	Gebele, Heinz	M	696,50			6	5.572	65	10,8	55	85%	10	1.486	43	1	9	13		Gebele, Heinz
24	Hullesch, Robert	M	673,65	656		17	11.452	137	8,1	115	84%	22	1.115	-66		1	3	4	Hullesch, Robert
25	Hentschel, Helmut	M	656,88			7	5.255	83	11,9	66	80%	17	1.309	295		4	6	8	Hentschel, Helmut
26	Kress, Jörg	M	640,09	913		11	7.041	102	9,3	79	77%	23	1.149	56		x	x	x	Kress, Jörg
27	Materna, Tobias	M	593,25			6	4.746	73	12,2	57	78%	16	1.275	190		8	17		Materna, Tobias
28	Weiß, Bernd	M	525,25	657		12	6.303	86	7,2	69	80%	17	692	289		2	4	5	Weiß, Bernd
29	Loch, Florian	M	425,75	544		5	3.406	49	9,8	41	84%	8	912	544		x	x	x	Loch, Florian
30	Langbein, Thomas	M	394,88			3	3.159	39	13,0	35	90%	4	1.435	471		x	x	x	Langbein, Thomas
31	Kawka, Bernd	M	354,50			4	2.836	43	10,8	33	77%	10	1.056	288		2	8	12	Kawka, Bernd
	Büche, Helmut	M														x	x	x	Büche, Helmut
	Harms, Horst	M														x	x	x	Harms, Horst
1	Trübenbach, Hans	G	590,75	784		3	2.363	31	10,3	26	84%	5	849	730					Trübenbach, Hans
2	Müller, Roland	G	319,75			1	1.279	14	14,0	13	93%	1	1.279	1.279					Müller, Roland
3	Hahn, Helmut	G	115,25			1	461	8	8,0	6	75%	2	461	461					Hahn, Helmut


*) Durchschnittspunkte auf Basis von min. 2 Listen pro Monat (Gäste min. 1 Liste), **) Bonuspunkte pro Liste: 1 Pkt **) Bonuspunkte: 1 Pkt ab Liste 31, 2 Pkte ab Liste 43 und 3 Pkte ab Liste 55

SkatClub Germering  2000 e. V.		Aktuelle Rangliste 2024 (nach Liste 17 vom 25.04.2024)														Pokalwertung: Vormerking in Serie ...			
		Durchschn.- Punkte*)	Ergebnis Liste 17	Bonus- Pkte**)	Anzahl gespielter Serien	Gesamt- Punkte	Anzahl Spiele gesamt	Anzahl Spiele pro Serie	Anzahl gewonnener Spiele	Anzahl verlorener Spiele	Punkte der besten Serie	Punkte der schlechtesten Serie	Anzahl erste Plätze						
1	Taube, Dirk	M	1.178,75	2.028		12	14.145	176	14,7	149	85%	27	2.028	664	2	13			Taube, Dirk
2	Thiel, Götz	M	1.073,53	-214		15	16.103	227	15,1	187	82%	40	1.859	-214	2	17			Thiel, Götz
3	Krickl, Roman	M	1.057,63	773		8	8.461	93	11,6	82	88%	11	1.361	773		x	x	x	Krickl, Roman
4	Wüst, Uli	M	1.035,75	627		16	16.572	195	12,2	167	86%	28	1.561	567		11			Wüst, Uli
5	Rockinger, Franz	M	1.035,60	1.141		15	15.534	173	11,5	153	88%	20	1.567	357	1	5			Rockinger, Franz
6	Kaade, Thomas	M	974,20	926		15	14.613	178	11,9	154	87%	24	1.577	504	2	9	10	14	Kaade, Thomas
7	Reinersmann, Hartwig	M	958,00			12	11.496	139	11,6	122	88%	17	1.618	186	1	10	16		Reinersmann, Hartwig
8	Miksch, Sigi	M	956,07	891		15	14.341	205	13,7	170	83%	35	1.654	486	2	6	8	12	Miksch, Sigi
9	Thiemermann, Franz	M	932,94	934		16	14.927	211	13,2	172	82%	39	1.673	212	2	1	2	9	Thiemermann, Franz
10	Mayer, Ralf	M	932,13	476		16	14.914	201	12,6	169	84%	32	1.641	368	1	7	11	15	Mayer, Ralf
11	Kusmierz, Hans	M	928,13	1.130		15	13.922	197	13,1	164	83%	33	1.462	363	2	7	14	15	Kusmierz, Hans
12	Steinig, Hans-Joachim	M	898,82	1.013		17	15.280	165	9,7	146	88%	19	1.519	522		9	14	16	Steinig, Hans-Joachim
13	Dieme, Axel	M	896,38	610		13	11.653	116	8,9	105	91%	11	1.235	433		4			Dieme, Axel
14	Langer, Marco	M	876,29	979		14	12.268	155	11,1	132	85%	23	1.590	522	1	13	15		Langer, Marco
15	Simonszent, Manfred	M	875,88			8	7.007	72	9,0	65	90%	7	1.106	625		16			Simonszent, Manfred
16	Nitz, Helmut	M	821,22			9	7.391	112	12,4	89	79%	23	1.437	125		7			Nitz, Helmut
17	Popp, Willy	M	807,81	922		16	12.925	125	7,8	115	92%	10	1.201	406		1	3	10	Popp, Willy
18	Thum, Christian	M	805,38	1.383		6	6.443	80	13,3	68	85%	12	1.454	624		x	x	x	Thum, Christian
19	Scherer, Clemens	M	749,63	1.082		16	11.994	184	11,5	147	80%	37	1.182	306		6	11	12	Scherer, Clemens
20	Beetz, Klemens	M	728,33			9	6.555	120	13,3	93	78%	27	1.111	142		3	5	12	Beetz, Klemens
21	Herrmann, Berndt	M	721,50	623		6	5.772	62	10,3	56	90%	6	1.187	623		x	x	x	Herrmann, Berndt
22	Gebele, Heinz	M	696,50			6	5.572	65	10,8	55	85%	10	1.486	43	1	9	13		Gebele, Heinz
23	Hullesch, Robert	M	674,75	1.115		16	10.796	129	8,1	108	84%	21	1.115	-66		1	3	4	Hullesch, Robert
24	Hentschel, Helmut	M	656,88	836		7	5.255	83	11,9	66	80%	17	1.309	295		4	6	8	Hentschel, Helmut
25	Sohr, Günter	M	618,88			6	4.951	61	10,2	52	85%	9	1.143	676		12			Sohr, Günter
26	Kress, Jörg	M	612,80	135		10	6.128	92	9,2	70	76%	22	1.149	56		x	x	x	Kress, Jörg
27	Materna, Tobias	M	593,25	389		6	4.746	73	12,2	57	78%	16	1.275	190		8	17		Materna, Tobias
28	Weiß, Bernd	M	513,27			11	5.646	80	7,3	63	79%	17	692	289		2	4	5	Weiß, Bernd
29	Langbein, Thomas	M	394,88			3	3.159	39	13,0	35	90%	4	1.435	471		x	x	x	Langbein, Thomas
30	Loch, Florian	M	357,75			4	2.862	37	9,3	32	86%	5	912	590		x	x	x	Loch, Florian
31	Kawka, Bernd	M	354,50			4	2.836	43	10,8	33	77%	10	1.056	288		2	8	12	Kawka, Bernd
	Büche, Helmut	M														x	x	x	Büche, Helmut
	Harms, Horst	M														x	x	x	Harms, Horst
1	Trübenbach, Hans	G	394,75			2	1.579	23	11,5	19	83%	4	849	730					Trübenbach, Hans
2	Müller, Roland	G	319,75			1	1.279	14	14,0	13	93%	1	1.279	1.279					Müller, Roland
3	Hahn, Helmut	G	115,25			1	461	8	8,0	6	75%	2	461	461					Hahn, Helmut


*) Durchschnittspunkte auf Basis von min. 2 Listen pro Monat (Gäste min. 1 Liste), **) Bonuspunkte pro Liste: 1 Pkt **) Bonuspunkte: 1 Pkt ab Liste 31, 2 Pkte ab Liste 43 und 3 Pkte ab Liste 55

		Aktuelle Rangliste 2024 (nach Liste 16 vom 18.04.2024)														Pokalwertung: Vormerkung in Serie ...			
		Durchschn.- Punkte*)	Ergebnis Liste 16	Bonus- Pkte**)	Anzahl gespielter Serien	Gesamt- Punkte	Anzahl Spiele gesamt	Anzahl Spiele pro Serie	Anzahl gewonnener Spiele	Anzahl verlorener Spiele	Punkte der besten Serie	Punkte der schlechtesten Serie	Anzahl erste Plätze						
1	Thiel, Götz	M	1.165,50	1.027		14	16.317	211	15,1	179	85%	32	1.859	843	2				Thiel, Götz
2	Taube, Dirk	M	1.101,55	856		11	12.117	157	14,3	132	84%	25	1.676	664	1	13			Taube, Dirk
3	Krickl, Roman	M	1.098,29	1.187		7	7.688	87	12,4	77	89%	10	1.361	906		x	x	x	Krickl, Roman
4	Wüst, Uli	M	1.063,00			15	15.945	188	12,5	162	86%	26	1.561	567		11			Wüst, Uli
5	Rockinger, Franz	M	1.028,07	1.322		14	14.393	160	11,4	141	88%	19	1.567	357	1	5			Rockinger, Franz
6	Kaade, Thomas	M	977,64	1.361		14	13.687	164	11,7	143	87%	21	1.577	504	2	9	10	14	Kaade, Thomas
7	Mayer, Ralf	M	962,53	785		15	14.438	193	12,9	163	84%	30	1.641	368	1	7	11	15	Mayer, Ralf
8	Miksch, Sigi	M	960,71	809		14	13.450	196	14,0	162	83%	34	1.654	486	2	6	8	12	Miksch, Sigi
9	Reinersmann, Hartwig	M	958,00	497		12	11.496	139	11,6	122	88%	17	1.618	186	1	10	16		Reinersmann, Hartwig
10	Thiemermann, Franz	M	932,87	843		15	13.993	200	13,3	162	81%	38	1.673	212	2	1	2	9	Thiemermann, Franz
11	Gebele, Heinz	M	928,67			6	5.572	65	10,8	55	85%	10	1.486	43	1	9	13		Gebele, Heinz
12	Dieme, Axel	M	920,25	1.092		12	11.043	106	8,8	97	92%	9	1.235	433		4			Dieme, Axel
13	Kusmierz, Hans	M	913,71	880		14	12.792	182	13,0	151	83%	31	1.462	363	2	7	14	15	Kusmierz, Hans
14	Steinig, Hans-Joachim	M	891,69	636		16	14.267	154	9,6	136	88%	18	1.519	522		9	14	16	Steinig, Hans-Joachim
15	Simonszent, Manfred	M	875,88	625		8	7.007	72	9,0	65	90%	7	1.106	625		16			Simonszent, Manfred
16	Langer, Marco	M	868,38	1.067		13	11.289	142	10,9	121	85%	21	1.590	522	1	13	15		Langer, Marco
17	Herrmann, Berndt	M	858,17			5	5.149	52	10,4	48	92%	4	1.187	798		x	x	x	Herrmann, Berndt
18	Thum, Christian	M	843,33	1.189		5	5.060	69	13,8	57	83%	12	1.454	624		x	x	x	Thum, Christian
19	Sohr, Günter	M	825,17			6	4.951	61	10,2	52	85%	9	1.143	676		12			Sohr, Günter
20	Nitz, Helmut	M	821,22			9	7.391	112	12,4	89	79%	23	1.437	125		7			Nitz, Helmut
21	Popp, Willy	M	800,20	1.201		15	12.003	116	7,7	107	92%	9	1.201	406		1	3	10	Popp, Willy
22	Hentschel, Helmut	M	736,50			6	4.419	74	12,3	58	78%	16	1.309	295		4	6	8	Hentschel, Helmut
23	Beetz, Klemens	M	728,33			9	6.555	120	13,3	93	78%	27	1.111	142		3	5	12	Beetz, Klemens
24	Scherer, Clemens	M	727,47	1.182		15	10.912	169	11,3	135	80%	34	1.182	306		6	11	12	Scherer, Clemens
25	Materna, Tobias	M	726,17			5	4.357	61	12,2	50	82%	11	1.275	190		8			Materna, Tobias
26	Kress, Jörg	M	665,89	56		9	5.993	77	8,6	62	81%	15	1.149	56		x	x	x	Kress, Jörg
27	Hullesch, Robert	M	645,40	668		15	9.681	123	8,2	102	83%	21	1.114	-66		1	3	4	Hullesch, Robert
28	Langbein, Thomas	M	526,50			3	3.159	39	13,0	35	90%	4	1.435	471		x	x	x	Langbein, Thomas
29	Weiß, Bernd	M	513,27	677		11	5.646	80	7,3	63	79%	17	692	289		2	4	5	Weiß, Bernd
30	Loch, Florian	M	477,00			4	2.862	37	9,3	32	86%	5	912	590		x	x	x	Loch, Florian
31	Kawka, Bernd	M	472,67			4	2.836	43	10,8	33	77%	10	1.056	288		2	8	12	Kawka, Bernd
	Büche, Helmut	M														x	x	x	Büche, Helmut
	Harms, Horst	M														x	x	x	Harms, Horst
1	Trübenbach, Hans	G	526,33			2	1.579	23	11,5	19	83%	4	849	730					Trübenbach, Hans
2	Müller, Roland	G	426,33			1	1.279	14	14,0	13	93%	1	1.279	1.279					Müller, Roland
3	Hahn, Helmut	G	153,67			1	461	8	8,0	6	75%	2	461	461					Hahn, Helmut


*) Durchschnittspunkte auf Basis von min. 2 Listen pro Monat (Gäste min. 1 Liste), **) Bonuspunkte pro Liste: 1 Pkt **) Bonuspunkte: 1 Pkt ab Liste 31, 2 Pkte ab Liste 43 und 3 Pkte ab Liste 55

SkatClub Germering  2000 e. V.		Aktuelle Rangliste 2024 (nach Liste 15 vom 11.04.2024)														Pokalwertung: Vormerking in Serie ...			
		Durchschn.- Punkte*)	Ergebnis Liste 15	Bonus- Pkte**)	Anzahl gespielter Serien	Gesamt- Punkte	Anzahl Spiele gesamt	Anzahl Spiele pro Serie	Anzahl gewonnener Spiele	Anzahl verlorener Spiele	Punkte der besten Serie	Punkte der schlechtesten Serie	Anzahl erste Plätze						
1	Thiel, Götz	M	1.176,15	843		13	15.290	204	15,7	172	84%	32	1.859	843	2				Thiel, Götz
2	Taube, Dirk	M	1.126,10			10	11.261	142	14,2	120	85%	22	1.676	664	1	13			Taube, Dirk
3	Krickl, Roman	M	1.083,50			6	6.501	76	12,7	66	87%	10	1.361	906		x	x	x	Krickl, Roman
4	Wüst, Uli	M	1.063,00	1.107		15	15.945	188	12,5	162	86%	26	1.561	567		11			Wüst, Uli
5	Rockinger, Franz	M	1.005,46	1.018		13	13.071	145	11,2	128	88%	17	1.567	357	1	5			Rockinger, Franz
6	Reinersmann, Hartwig	M	999,91	1.240		11	10.999	123	11,2	111	90%	12	1.618	186	1	10			Reinersmann, Hartwig
7	Mayer, Ralf	M	975,21	521		14	13.653	179	12,8	152	85%	27	1.641	368	1	7	11	15	Mayer, Ralf
8	Miksch, Sigi	M	972,38	627		13	12.641	179	13,8	149	83%	30	1.654	486	2	6	8	12	Miksch, Sigi
9	Kaade, Thomas	M	948,15	679		13	12.326	150	11,5	130	87%	20	1.577	504	1	9	10	14	Kaade, Thomas
10	Thiemermann, Franz	M	939,29	950		14	13.150	191	13,6	154	81%	37	1.673	212	2	1	2	9	Thiemermann, Franz
11	Gebele, Heinz	M	928,67	1.486		6	5.572	65	10,8	55	85%	10	1.486	43	1	9	13		Gebele, Heinz
12	Kusmierz, Hans	M	916,31	707		13	11.912	167	12,8	139	83%	28	1.462	363	2	7	14	15	Kusmierz, Hans
13	Simonszent, Manfred	M	911,71			7	6.382	68	9,7	61	90%	7	1.106	645					Simonszent, Manfred
14	Steinig, Hans-Joachim	M	908,73	993		15	13.631	144	9,6	128	89%	16	1.519	522		9	14		Steinig, Hans-Joachim
15	Dieme, Axel	M	904,64	851		11	9.951	98	8,9	89	91%	9	1.235	433		4			Dieme, Axel
16	Herrmann, Berndt	M	858,17	1.066		5	5.149	52	10,4	48	92%	4	1.187	798		x	x	x	Herrmann, Berndt
17	Langer, Marco	M	851,83	522		12	10.222	132	11,0	111	84%	21	1.590	522	1	13	15		Langer, Marco
18	Sohr, Günter	M	825,17	1.017		6	4.951	61	10,2	52	85%	9	1.143	676		12			Sohr, Günter
19	Nitz, Helmut	M	821,22	805		9	7.391	112	12,4	89	79%	23	1.437	125		7			Nitz, Helmut
20	Popp, Willy	M	771,57	815		14	10.802	106	7,6	97	92%	9	1.185	406		1	3	10	Popp, Willy
21	Kress, Jörg	M	742,13			8	5.937	71	8,9	59	83%	12	1.149	498		x	x	x	Kress, Jörg
22	Hentschel, Helmut	M	736,50	295		6	4.419	74	12,3	58	78%	16	1.309	295		4	6	8	Hentschel, Helmut
23	Beetz, Klemens	M	728,33			9	6.555	120	13,3	93	78%	27	1.111	142		3	5	12	Beetz, Klemens
24	Materna, Tobias	M	726,17			5	4.357	61	12,2	50	82%	11	1.275	190		8			Materna, Tobias
25	Scherer, Clemens	M	695,00	602		14	9.730	159	11,4	125	79%	34	1.166	306		6	11	12	Scherer, Clemens
26	Thum, Christian	M	645,17			4	3.871	53	13,3	44	83%	9	1.454	624		x	x	x	Thum, Christian
27	Hullesch, Robert	M	643,79	699		14	9.013	116	8,3	96	83%	20	1.114	-66		1	3	4	Hullesch, Robert
28	Langbein, Thomas	M	526,50			3	3.159	39	13,0	35	90%	4	1.435	471		x	x	x	Langbein, Thomas
29	Weiß, Bernd	M	496,90			10	4.969	72	7,2	56	78%	16	692	289		2	4	5	Weiß, Bernd
30	Loch, Florian	M	477,00	912		4	2.862	37	9,3	32	86%	5	912	590		x	x	x	Loch, Florian
31	Kawka, Bernd	M	472,67			4	2.836	43	10,8	33	77%	10	1.056	288		2	8	12	Kawka, Bernd
	Büche, Helmut	M														x	x	x	Büche, Helmut
	Harms, Horst	M														x	x	x	Harms, Horst
1	Trübenbach, Hans	G	526,33			2	1.579	23	11,5	19	83%	4	849	730					Trübenbach, Hans
2	Müller, Roland	G	426,33			1	1.279	14	14,0	13	93%	1	1.279	1.279					Müller, Roland
3	Hahn, Helmut	G	153,67			1	461	8	8,0	6	75%	2	461	461					Hahn, Helmut


*) Durchschnittspunkte auf Basis von min. 2 Listen pro Monat (Gäste min. 1 Liste), **) Bonuspunkte pro Liste: 1 Pkt **) Bonuspunkte: 1 Pkt ab Liste 31, 2 Pkte ab Liste 43 und 3 Pkte ab Liste 55

		Aktuelle Rangliste 2024 (nach Liste 14 vom 04.04.2024)														Pokalwertung: Vormerkung in Serie ...			
		Durchschn.- Punkte*)	Ergebnis Liste 14	Bonus- Pkte**)	Anzahl gespielter Serien	Gesamt- Punkte	Anzahl Spiele gesamt	Anzahl Spiele pro Serie	Anzahl gewonnener Spiele	Anzahl verlorener Spiele	Punkte der besten Serie	Punkte der schlechtesten Serie	Anzahl erste Plätze						
1	Thiel, Götz	M	1.203,92	1.436		12	14.447	190	15,8	161	85%	29	1.859	850	2				Thiel, Götz
2	Taube, Dirk	M	1.126,10	1.262		10	11.261	142	14,2	120	85%	22	1.676	664	1	13			Taube, Dirk
3	Krickl, Roman	M	1.083,50			6	6.501	76	12,7	66	87%	10	1.361	906		x	x	x	Krickl, Roman
4	Wüst, Uli	M	1.059,86	1.063		14	14.838	177	12,6	152	86%	25	1.561	567		11			Wüst, Uli
5	Mayer, Ralf	M	1.010,15	1.235		13	13.132	164	12,6	141	86%	23	1.641	368	1	7	11		Mayer, Ralf
6	Rockinger, Franz	M	1.004,42	1.271		12	12.053	137	11,4	120	88%	17	1.567	357	1	5			Rockinger, Franz
7	Miksch, Sigi	M	1.001,17	522		12	12.014	165	13,8	138	84%	27	1.654	486	2	6	8	12	Miksch, Sigi
8	Reinersmann, Hartwig	M	975,90	1.087		10	9.759	113	11,3	101	89%	12	1.618	186	1	10			Reinersmann, Hartwig
9	Kaade, Thomas	M	970,58	693		12	11.647	139	11,6	121	87%	18	1.577	504	1	9	10	14	Kaade, Thomas
10	Thiemermann, Franz	M	938,46	1.528		13	12.200	179	13,8	144	80%	35	1.673	212	2	1	2	9	Thiemermann, Franz
11	Kusmierz, Hans	M	933,75	439		12	11.205	152	12,7	128	84%	24	1.462	363	2	7	14		Kusmierz, Hans
12	Simonszent, Manfred	M	911,71	912		7	6.382	68	9,7	61	90%	7	1.106	645					Simonszent, Manfred
13	Dieme, Axel	M	910,00			10	9.100	89	8,9	82	92%	7	1.235	433		4			Dieme, Axel
14	Steinig, Hans-Joachim	M	902,71	677		14	12.638	130	9,3	117	90%	13	1.519	522		9	14		Steinig, Hans-Joachim
15	Langer, Marco	M	881,82	1.590		11	9.700	126	11,5	106	84%	20	1.590	584	1	13			Langer, Marco
16	Nitz, Helmut	M	823,25			8	6.586	104	13,0	82	79%	22	1.437	125		7			Nitz, Helmut
17	Popp, Willy	M	768,23	835		13	9.987	100	7,7	91	91%	9	1.185	406		1	3	10	Popp, Willy
18	Kress, Jörg	M	742,13	818		8	5.937	71	8,9	59	83%	12	1.149	498		x	x	x	Kress, Jörg
19	Beetz, Klemens	M	728,33	847		9	6.555	120	13,3	93	78%	27	1.111	142		3	5	12	Beetz, Klemens
20	Materna, Tobias	M	726,17	918		5	4.357	61	12,2	50	82%	11	1.275	190		8			Materna, Tobias
21	Scherer, Clemens	M	702,15	545		13	9.128	139	10,7	112	81%	27	1.166	306		6	11	12	Scherer, Clemens
22	Hentschel, Helmut	M	687,33	746		5	4.124	62	12,4	51	82%	11	1.309	492		4	6	8	Hentschel, Helmut
23	Gebele, Heinz	M	681,00			5	4.086	53	10,6	43	81%	10	1.159	43		9	13		Gebele, Heinz
24	Herrmann, Berndt	M	680,50			4	4.083	41	10,3	38	93%	3	1.187	798		x	x	x	Herrmann, Berndt
25	Sohr, Günter	M	655,67			5	3.934	52	10,4	43	83%	9	1.143	676		12			Sohr, Günter
26	Thum, Christian	M	645,17			4	3.871	53	13,3	44	83%	9	1.454	624		x	x	x	Thum, Christian
27	Hullesch, Robert	M	639,54	968		13	8.314	108	8,3	88	81%	20	1.114	-66		1	3	4	Hullesch, Robert
28	Langbein, Thomas	M	526,50			3	3.159	39	13,0	35	90%	4	1.435	471		x	x	x	Langbein, Thomas
29	Weiß, Bernd	M	496,90	692		10	4.969	72	7,2	56	78%	16	692	289		2	4	5	Weiß, Bernd
30	Kawka, Bernd	M	472,67			4	2.836	43	10,8	33	77%	10	1.056	288		2	8	12	Kawka, Bernd
31	Loch, Florian	M	325,00			3	1.950	25	8,3	21	84%	4	697	590		x	x	x	Loch, Florian
	Büche, Helmut	M														x	x	x	Büche, Helmut
	Harms, Horst	M														x	x	x	Harms, Horst
1	Trübenbach, Hans	G	526,33			2	1.579	23	11,5	19	83%	4	849	730					Trübenbach, Hans
2	Müller, Roland	G	426,33	1.279		1	1.279	14	14,0	13	93%	1	1.279	1.279					Müller, Roland
3	Hahn, Helmut	G	153,67			1	461	8	8,0	6	75%	2	461	461					Hahn, Helmut


*) Durchschnittspunkte auf Basis von min. 2 Listen pro Monat (Gäste min. 1 Liste), **) Bonuspunkte pro Liste: 1 Pkt **) Bonuspunkte: 1 Pkt ab Liste 31, 2 Pkte ab Liste 43 und 3 Pkte ab Liste 55

		Aktuelle Rangliste 2024 (nach Liste 13 vom 28.03.2024)														Pokalwertung: Vormerkung in Serie ...			
			Durchschn.- Punkte*)	Ergebnis Liste 13	Bonus- Pkte**)	Anzahl gespielter Serien	Gesamt- Punkte	Anzahl Spiele gesamt	Anzahl Spiele pro Serie	Anzahl gewonnener Spiele	Anzahl verlorener Spiele	Punkte der besten Serie	Punkte der schlechtesten Serie	Anzahl erste Plätze					
1	Thiel, Götz	M	1.182,82			11	13.011	174	15,8	147	84%	27	1.859	850	2				Thiel, Götz
2	Taube, Dirk	M	1.111,00	695		9	9.999	127	14,1	106	83%	21	1.676	664	1	13			Taube, Dirk
3	Krickl, Roman	M	1.083,50	1.030		6	6.501	76	12,7	66	87%	10	1.361	906		x	x	x	Krickl, Roman
4	Wüst, Uli	M	1.059,62	1.179		13	13.775	163	12,5	140	86%	23	1.561	567		11			Wüst, Uli
5	Miksch, Sigi	M	1.044,73			11	11.492	154	14,0	130	84%	24	1.654	486	2	6	8	12	Miksch, Sigi
6	Kaade, Thomas	M	995,82	1.476		11	10.954	128	11,6	113	88%	15	1.577	504	1	9	10		Kaade, Thomas
7	Mayer, Ralf	M	991,42	1.068		12	11.897	151	12,6	129	85%	22	1.641	368	1	7	11		Mayer, Ralf
8	Rockinger, Franz	M	980,18	701		11	10.782	125	11,4	108	86%	17	1.567	357	1	5			Rockinger, Franz
9	Kusmierz, Hans	M	978,73	861		11	10.766	139	12,6	119	86%	20	1.462	363	2	7			Kusmierz, Hans
10	Reinersmann, Hartwig	M	963,56			9	8.672	102	11,3	91	89%	11	1.618	186	1	10			Reinersmann, Hartwig
11	Steinig, Hans-Joachim	M	920,08	815		13	11.961	125	9,6	112	90%	13	1.519	522		9			Steinig, Hans-Joachim
12	Simonszent, Manfred	M	911,67			6	5.470	60	10,0	53	88%	7	1.106	645					Simonszent, Manfred
13	Dieme, Axel	M	910,00	879		10	9.100	89	8,9	82	92%	7	1.235	433		4			Dieme, Axel
14	Thiemermann, Franz	M	889,33	1.207		12	10.672	156	13,0	125	80%	31	1.673	212	2	1	2	9	Thiemermann, Franz
15	Nitz, Helmut	M	823,25			8	6.586	104	13,0	82	79%	22	1.437	125		7			Nitz, Helmut
16	Langer, Marco	M	811,00	695		10	8.110	111	11,1	92	83%	19	1.056	584		13			Langer, Marco
17	Popp, Willy	M	762,67	458		12	9.152	92	7,7	84	91%	8	1.185	406		1	3	10	Popp, Willy
18	Kress, Jörg	M	731,29			7	5.119	62	8,9	51	82%	11	1.149	498		x	x	x	Kress, Jörg
19	Scherer, Clemens	M	715,25	941		12	8.583	130	10,8	105	81%	25	1.166	306		6	11	12	Scherer, Clemens
20	Beetz, Klemens	M	713,50	902		8	5.708	112	14,0	85	76%	27	1.111	142		3	5	12	Beetz, Klemens
21	Gebele, Heinz	M	681,00	43		5	4.086	53	10,6	43	81%	10	1.159	43		9	13		Gebele, Heinz
22	Herrmann, Berndt	M	680,50	1.154		4	4.083	41	10,3	38	93%	3	1.187	798		x	x	x	Herrmann, Berndt
23	Sohr, Günter	M	655,67			5	3.934	52	10,4	43	83%	9	1.143	676		12			Sohr, Günter
24	Thum, Christian	M	645,17			4	3.871	53	13,3	44	83%	9	1.454	624		x	x	x	Thum, Christian
25	Hullesch, Robert	M	612,17	660		12	7.346	98	8,2	79	81%	19	1.114	-66		1	3	4	Hullesch, Robert
26	Materna, Tobias	M	573,17			4	3.439	46	11,5	38	83%	8	1.275	190		8			Materna, Tobias
27	Hentschel, Helmut	M	563,00			4	3.378	46	11,5	38	83%	8	1.309	492		4	6	8	Hentschel, Helmut
28	Langbein, Thomas	M	526,50			3	3.159	39	13,0	35	90%	4	1.435	471		x	x	x	Langbein, Thomas
29	Weiß, Bernd	M	475,22			9	4.277	68	7,6	52	76%	16	658	289		2	4	5	Weiß, Bernd
30	Kawka, Bernd	M	472,67			4	2.836	43	10,8	33	77%	10	1.056	288		2	8	12	Kawka, Bernd
31	Loch, Florian	M	325,00			3	1.950	25	8,3	21	84%	4	697	590		x	x	x	Loch, Florian
	Büche, Helmut	M														x	x	x	Büche, Helmut
	Harms, Horst	M														x	x	x	Harms, Horst
1	Trübenbach, Hans	G	526,33			2	1.579	23	11,5	19	83%	4	849	730					Trübenbach, Hans
2	Hahn, Helmut	G	153,67			1	461	8	8,0	6	75%	2	461	461					Hahn, Helmut


*) Durchschnittspunkte auf Basis von min. 2 Listen pro Monat (Gäste min. 1 Liste), **) Bonuspunkte pro Liste: 1 Pkt **) Bonuspunkte: 1 Pkt ab Liste 31, 2 Pkte ab Liste 43 und 3 Pkte ab Liste 55

SkatClub Germering  2000 e. V.		Aktuelle Rangliste 2024 (nach Liste 12 vom 21.03.2024)														Pokalwertung: Vormerkung in Serie ...			
			Durchschn.- Punkte*)	Ergebnis Liste 12	Bonus- Pkte**)	Anzahl gespielter Serien	Gesamt- Punkte	Anzahl Spiele gesamt	Anzahl Spiele pro Serie	Anzahl gewonnener Spiele	Anzahl verlorener Spiele	Punkte der besten Serie	Punkte der schlechtesten Serie	Anzahl erste Plätze					
1	Thiel, Götz	M	1.182,82	850		11	13.011	174	15,8	147	84%	27	1.859	850	2				Thiel, Götz
2	Taube, Dirk	M	1.163,00	1.190		8	9.304	116	14,5	99	85%	17	1.676	664	1				Taube, Dirk
3	Krickl, Roman	M	1.094,20	985		5	5.471	67	13,4	59	88%	8	1.361	906		x	x	x	Krickl, Roman
4	Wüst, Uli	M	1.049,67	773		12	12.596	148	12,3	129	87%	19	1.561	567		11			Wüst, Uli
5	Miksch, Sigi	M	1.044,73	486		11	11.492	154	14,0	130	84%	24	1.654	486	2	6	8	12	Miksch, Sigi
6	Gebele, Heinz	M	1.010,75	1.159		4	4.043	40	10,0	37	93%	3	1.159	782		9			Gebele, Heinz
7	Rockinger, Franz	M	1.008,10	763		10	10.081	116	11,6	100	86%	16	1.567	357	1	5			Rockinger, Franz
8	Kusmierz, Hans	M	990,50	911		10	9.905	128	12,8	109	85%	19	1.462	363	2	7			Kusmierz, Hans
9	Mayer, Ralf	M	984,45			11	10.829	141	12,8	119	84%	22	1.641	368	1	7	11		Mayer, Ralf
10	Thum, Christian	M	967,75			4	3.871	53	13,3	44	83%	9	1.454	624		x	x	x	Thum, Christian
11	Reinersmann, Hartwig	M	963,56	1.618		9	8.672	102	11,3	91	89%	11	1.618	186	1	10			Reinersmann, Hartwig
12	Kaade, Thomas	M	947,80			10	9.478	112	11,2	98	88%	14	1.577	504		9	10		Kaade, Thomas
13	Steinig, Hans-Joachim	M	928,83	1.222		12	11.146	114	9,5	103	90%	11	1.519	522		9			Steinig, Hans-Joachim
14	Dieme, Axel	M	913,44	1.235		9	8.221	82	9,1	75	91%	7	1.235	433		4			Dieme, Axel
15	Simonszent, Manfred	M	911,67	1.072		6	5.470	60	10,0	53	88%	7	1.106	645					Simonszent, Manfred
16	Thiemermann, Franz	M	860,45	588		11	9.465	140	12,7	111	79%	29	1.673	212	2	1	2	9	Thiemermann, Franz
17	Materna, Tobias	M	859,75			4	3.439	46	11,5	38	83%	8	1.275	190		8			Materna, Tobias
18	Hentschel, Helmut	M	844,50			4	3.378	46	11,5	38	83%	8	1.309	492		4	6	8	Hentschel, Helmut
19	Langer, Marco	M	823,89	1.056		9	7.415	94	10,4	80	85%	14	1.056	584					Langer, Marco
20	Nitz, Helmut	M	823,25	832		8	6.586	104	13,0	82	79%	22	1.437	125		7			Nitz, Helmut
21	Popp, Willy	M	790,36	810		11	8.694	88	8,0	81	92%	7	1.185	406		1	3	10	Popp, Willy
22	Langbein, Thomas	M	789,75			3	3.159	39	13,0	35	90%	4	1.435	471		x	x	x	Langbein, Thomas
23	Sohr, Günter	M	786,80	718		5	3.934	52	10,4	43	83%	9	1.143	676		12			Sohr, Günter
24	Herrmann, Berndt	M	732,25			3	2.929	27	9,0	26	96%	1	1.187	798		x	x	x	Herrmann, Berndt
25	Kress, Jörg	M	731,29	588		7	5.119	62	8,9	51	82%	11	1.149	498		x	x	x	Kress, Jörg
26	Kawka, Bernd	M	709,00			4	2.836	43	10,8	33	77%	10	1.056	288		2	8	12	Kawka, Bernd
27	Scherer, Clemens	M	694,73	707		11	7.642	113	10,3	92	81%	21	1.166	306		6	11	12	Scherer, Clemens
28	Beetz, Klemens	M	686,57			7	4.806	100	14,3	74	74%	26	1.111	142		3	5	12	Beetz, Klemens
29	Hullesch, Robert	M	607,82			11	6.686	93	8,5	74	80%	19	1.114	-66		1	3	4	Hullesch, Robert
30	Loch, Florian	M	487,50			3	1.950	25	8,3	21	84%	4	697	590		x	x	x	Loch, Florian
31	Weiß, Bernd	M	475,22			9	4.277	68	7,6	52	76%	16	658	289		2	4	5	Weiß, Bernd
	Büche, Helmut	M														x	x	x	Büche, Helmut
	Harms, Horst	M														x	x	x	Harms, Horst
1	Trübenbach, Hans	G	789,50			2	1.579	23	11,5	19	83%	4	849	730					Trübenbach, Hans
2	Hahn, Helmut	G	230,50			1	461	8	8,0	6	75%	2	461	461					Hahn, Helmut


*) Durchschnittspunkte auf Basis von min. 2 Listen pro Monat (Gäste min. 1 Liste), **) Bonuspunkte pro Liste: 1 Pkt **) Bonuspunkte: 1 Pkt ab Liste 31, 2 Pkte ab Liste 43 und 3 Pkte ab Liste 55

		Aktuelle Rangliste 2024 (nach Liste 11 vom 14.03.2024)														Pokalwertung: Vormerkung in Serie ...			
			Durchschn.- Punkte*)	Ergebnis Liste 11	Bonus- Pkte**)	Anzahl gespielter Serien	Gesamt- Punkte	Anzahl Spiele gesamt	Anzahl Spiele pro Serie	Anzahl gewonnener Spiele	Anzahl verlorener Spiele	Punkte der besten Serie	Punkte der schlechtesten Serie	Anzahl erste Plätze					
1	Thiel, Götz	M	1.216,10	855		10	12.161	160	16,0	136	85%	24	1.859	855	2				Thiel, Götz
2	Taube, Dirk	M	1.159,14	1.078		7	8.114	103	14,7	88	85%	15	1.676	664	1				Taube, Dirk
3	Krickl, Roman	M	1.121,50			4	4.486	58	14,5	50	86%	8	1.361	906		x	x	x	Krickl, Roman
4	Miksch, Sigi	M	1.100,60	1.449		10	11.006	142	14,2	122	86%	20	1.654	634	2	6	8		Miksch, Sigi
5	Wüst, Uli	M	1.074,82	567		11	11.823	137	12,5	120	88%	17	1.561	567		11			Wüst, Uli
6	Rockinger, Franz	M	1.035,33	1.231		9	9.318	106	11,8	92	87%	14	1.567	357	1	5			Rockinger, Franz
7	Kusmierz, Hans	M	999,33	1.009		9	8.994	117	13,0	99	85%	18	1.462	363	2	7			Kusmierz, Hans
8	Mayer, Ralf	M	984,45	368		11	10.829	141	12,8	119	84%	22	1.641	368	1	7	11		Mayer, Ralf
9	Thum, Christian	M	967,75	627		4	3.871	53	13,3	44	83%	9	1.454	624		x	x	x	Thum, Christian
10	Kaade, Thomas	M	947,80	672		10	9.478	112	11,2	98	88%	14	1.577	504		9	10		Kaade, Thomas
11	Steinig, Hans-Joachim	M	892,82	1.349		11	9.821	101	9,2	91	90%	10	1.519	522		9			Steinig, Hans-Joachim
12	Thiemermann, Franz	M	887,70	914		10	8.877	123	12,3	98	80%	25	1.673	212	2	1	2	9	Thiemermann, Franz
13	Reinersmann, Hartwig	M	881,75			8	7.054	88	11,0	77	88%	11	1.377	186		10			Reinersmann, Hartwig
14	Simonszent, Manfred	M	879,60			5	4.398	48	9,6	42	88%	6	1.106	645					Simonszent, Manfred
15	Dieme, Axel	M	873,25	911		8	6.986	70	8,8	64	91%	6	1.207	433		4			Dieme, Axel
16	Materna, Tobias	M	859,75	831		4	3.439	46	11,5	38	83%	8	1.275	190		8			Materna, Tobias
17	Hentschel, Helmut	M	844,50	1.309		4	3.378	46	11,5	38	83%	8	1.309	492		4	6	8	Hentschel, Helmut
18	Nitz, Helmut	M	822,00			7	5.754	93	13,3	73	78%	20	1.437	125		7			Nitz, Helmut
19	Sohr, Günter	M	804,00			4	3.216	42	10,5	35	83%	7	1.143	676					Sohr, Günter
20	Langer, Marco	M	794,88			8	6.359	83	10,4	70	84%	13	1.045	584					Langer, Marco
21	Langbein, Thomas	M	789,75			3	3.159	39	13,0	35	90%	4	1.435	471		x	x	x	Langbein, Thomas
22	Popp, Willy	M	788,40	1.185		10	7.884	82	8,2	75	91%	7	1.185	406		1	3	10	Popp, Willy
23	Kress, Jörg	M	755,17			6	4.531	53	8,8	44	83%	9	1.149	498		x	x	x	Kress, Jörg
24	Herrmann, Berndt	M	732,25	798		3	2.929	27	9,0	26	96%	1	1.187	798		x	x	x	Herrmann, Berndt
25	Gebele, Heinz	M	721,00			3	2.884	28	9,3	26	93%	2	1.083	782		9			Gebele, Heinz
26	Kawka, Bernd	M	709,00			4	2.836	43	10,8	33	77%	10	1.056	288		2	8		Kawka, Bernd
27	Scherer, Clemens	M	693,50	420		10	6.935	99	9,9	81	82%	18	1.166	306		6	11		Scherer, Clemens
28	Beetz, Klemens	M	686,57			7	4.806	100	14,3	74	74%	26	1.111	142		3	5		Beetz, Klemens
29	Hullesch, Robert	M	607,82	1.114		11	6.686	93	8,5	74	80%	19	1.114	-66		1	3	4	Hullesch, Robert
30	Loch, Florian	M	487,50			3	1.950	25	8,3	21	84%	4	697	590		x	x	x	Loch, Florian
31	Weiß, Bernd	M	475,22	289		9	4.277	68	7,6	52	76%	16	658	289		2	4	5	Weiß, Bernd
	Büche, Helmut	M														x	x	x	Büche, Helmut
	Harms, Horst	M														x	x	x	Harms, Horst
1	Trübenbach, Hans	G	789,50			2	1.579	23	11,5	19	83%	4	849	730					Trübenbach, Hans
2	Hahn, Helmut	G	230,50			1	461	8	8,0	6	75%	2	461	461					Hahn, Helmut


*) Durchschnittspunkte auf Basis von min. 2 Listen pro Monat (Gäste min. 1 Liste), **) Bonuspunkte pro Liste: 1 Pkt **) Bonuspunkte: 1 Pkt ab Liste 31, 2 Pkte ab Liste 43 und 3 Pkte ab Liste 55

SkatClub Germering  2000 e. V.		Aktuelle Rangliste 2024 (nach Liste 10 vom 07.03.2024)														Pokalwertung: Vormerkung in Serie ...			
			Durchschn.- Punkte*)	Ergebnis Liste 10	Bonus- Pkte**)	Anzahl gespielter Serien	Gesamt- Punkte	Anzahl Spiele gesamt	Anzahl Spiele pro Serie	Anzahl gewonnener Spiele	Anzahl verlorener Spiele	Punkte der besten Serie	Punkte der schlechtesten Serie	Anzahl erste Plätze					
1	Thiel, Götz	M	1.256,22	1.420		9	11.306	150	16,7	127	85%	23	1.859	864	2				Thiel, Götz
2	Taube, Dirk	M	1.172,67	867		6	7.036	91	15,2	77	85%	14	1.676	664	1				Taube, Dirk
3	Wüst, Uli	M	1.125,60	1.018		10	11.256	124	12,4	111	90%	13	1.561	787					Wüst, Uli
4	Krickl, Roman	M	1.121,50			4	4.486	58	14,5	50	86%	8	1.361	906		x	x	x	Krickl, Roman
5	Miksch, Sigi	M	1.061,89	1.340		9	9.557	130	14,4	110	85%	20	1.654	634	1	6	8		Miksch, Sigi
6	Mayer, Ralf	M	1.046,10	760		10	10.461	130	13,0	113	87%	17	1.641	524	1	7			Mayer, Ralf
7	Rockinger, Franz	M	1.010,88	970		8	8.087	91	11,4	79	87%	12	1.567	357	1	5			Rockinger, Franz
8	Kusmierz, Hans	M	998,13			8	7.985	102	12,8	87	85%	15	1.462	363	2	7			Kusmierz, Hans
9	Kaade, Thomas	M	978,44	555		9	8.806	103	11,4	91	88%	12	1.577	504		9	10		Kaade, Thomas
10	Thiemermann, Franz	M	884,78	598		9	7.963	112	12,4	89	79%	23	1.673	212	2	1	2	9	Thiemermann, Franz
11	Reinersmann, Hartwig	M	881,75	186		8	7.054	88	11,0	77	88%	11	1.377	186		10			Reinersmann, Hartwig
12	Simonszent, Manfred	M	879,60	844		5	4.398	48	9,6	42	88%	6	1.106	645					Simonszent, Manfred
13	Dieme, Axel	M	867,86			7	6.075	64	9,1	58	91%	6	1.207	433		4			Dieme, Axel
14	Steinig, Hans-Joachim	M	847,20	743		10	8.472	87	8,7	78	90%	9	1.519	522		9			Steinig, Hans-Joachim
15	Nitz, Helmut	M	822,00	1.041		7	5.754	93	13,3	73	78%	20	1.437	125		7			Nitz, Helmut
16	Thum, Christian	M	811,00			3	3.244	36	12,0	31	86%	5	1.454	624		x	x	x	Thum, Christian
17	Sohr, Günter	M	804,00			4	3.216	42	10,5	35	83%	7	1.143	676					Sohr, Günter
18	Langer, Marco	M	794,88	584		8	6.359	83	10,4	70	84%	13	1.045	584					Langer, Marco
19	Langbein, Thomas	M	789,75	1.253		3	3.159	39	13,0	35	90%	4	1.435	471		x	x	x	Langbein, Thomas
20	Kress, Jörg	M	755,17	1.072		6	4.531	53	8,8	44	83%	9	1.149	498		x	x	x	Kress, Jörg
21	Popp, Willy	M	744,33	509		9	6.699	72	8,0	65	90%	7	1.126	406		1	3	10	Popp, Willy
22	Scherer, Clemens	M	723,89	750		9	6.515	89	9,9	74	83%	15	1.166	306		6			Scherer, Clemens
23	Gebele, Heinz	M	721,00			3	2.884	28	9,3	26	93%	2	1.083	782		9			Gebele, Heinz
24	Kawka, Bernd	M	709,00			4	2.836	43	10,8	33	77%	10	1.056	288		2	8		Kawka, Bernd
25	Beetz, Klemens	M	686,57			7	4.806	100	14,3	74	74%	26	1.111	142		3	5		Beetz, Klemens
26	Materna, Tobias	M	652,00			3	2.608	32	10,7	27	84%	5	1.275	190		8			Materna, Tobias
27	Hullesch, Robert	M	557,20	656		10	5.572	84	8,4	65	77%	19	1.080	-66		1	3	4	Hullesch, Robert
28	Herrmann, Berndt	M	532,75			2	2.131	21	10,5	20	95%	1	1.187	944		x	x	x	Herrmann, Berndt
29	Hentschel, Helmut	M	517,25			3	2.069	30	10,0	24	80%	6	1.034	492		4	6	8	Hentschel, Helmut
30	Weiß, Bernd	M	498,50	402		8	3.988	59	7,4	46	78%	13	658	351		2	4	5	Weiß, Bernd
31	Loch, Florian	M	487,50			3	1.950	25	8,3	21	84%	4	697	590		x	x	x	Loch, Florian
	Büche, Helmut	M														x	x	x	Büche, Helmut
	Harms, Horst	M														x	x	x	Harms, Horst
1	Trübenbach, Hans	G	789,50			2	1.579	23	11,5	19	83%	4	849	730					Trübenbach, Hans
2	Hahn, Helmut	G	230,50			1	461	8	8,0	6	75%	2	461	461					Hahn, Helmut

*) Durchschnittspunkte auf Basis von min. 2 Listen pro Monat (Gäste min. 1 Liste), **) Bonuspunkte pro Liste: 1 Pkt **) Bonuspunkte: 1 Pkt ab Liste 31, 2 Pkte ab Liste 43 und 3 Pkte ab Liste 55

SkatClub Germering  2000 e. V.		Aktuelle Rangliste 2024 (nach Liste 9 vom 29.02.2024)														Pokalwertung: Vormerkung in Serie ...			
			Durchschn.- Punkte*)	Ergebnis Liste 9	Bonus- Pkte**)	Anzahl gespielter Serien	Gesamt- Punkte	Anzahl Spiele gesamt	Anzahl Spiele pro Serie	Anzahl gewonnener Spiele	Anzahl verlorener Spiele	Punkte der besten Serie	Punkte der schlechtesten Serie	Anzahl erste Plätze					
1	Thiel, Götz	M	1.235,75	1.376		8	9.886	132	16,5	111	84%	21	1.859	864	1				Thiel, Götz
2	Taube, Dirk	M	1.233,80	1.055		5	6.169	75	15,0	65	87%	10	1.676	664	1				Taube, Dirk
3	Wüst, Uli	M	1.137,56	1.050		9	10.238	113	12,6	101	89%	12	1.561	787					Wüst, Uli
4	Krickl, Roman	M	1.121,50			4	4.486	58	14,5	50	86%	8	1.361	906		x	x	x	Krickl, Roman
5	Mayer, Ralf	M	1.077,89	1.519		9	9.701	118	13,1	104	88%	14	1.641	524	1	7			Mayer, Ralf
6	Kaade, Thomas	M	1.031,38	504		8	8.251	91	11,4	83	91%	8	1.577	504		9			Kaade, Thomas
7	Miksch, Sigi	M	1.027,13	988		8	8.217	114	14,3	96	84%	18	1.654	634	1	6	8		Miksch, Sigi
8	Rockinger, Franz	M	1.016,71	838		7	7.117	80	11,4	70	88%	10	1.567	357	1	5			Rockinger, Franz
9	Kusmierz, Hans	M	998,13			8	7.985	102	12,8	87	85%	15	1.462	363	2	7			Kusmierz, Hans
10	Reinersmann, Hartwig	M	981,14	1.377		7	6.868	78	11,1	72	92%	6	1.377	814					Reinersmann, Hartwig
11	Thiemermann, Franz	M	920,63	212		8	7.365	101	12,6	82	81%	19	1.673	212	2	1	2	9	Thiemermann, Franz
12	Simonszent, Manfred	M	888,50			4	3.554	39	9,8	34	87%	5	1.106	645					Simonszent, Manfred
13	Dieme, Axel	M	867,86	1.037		7	6.075	64	9,1	58	91%	6	1.207	433		4			Dieme, Axel
14	Steinig, Hans-Joachim	M	858,78	522		9	7.729	81	9,0	72	89%	9	1.519	522		9			Steinig, Hans-Joachim
15	Langer, Marco	M	825,00	1.026		7	5.775	77	11,0	65	84%	12	1.045	587					Langer, Marco
16	Thum, Christian	M	811,00			3	3.244	36	12,0	31	86%	5	1.454	624		x	x	x	Thum, Christian
17	Sohr, Günter	M	804,00			4	3.216	42	10,5	35	83%	7	1.143	676					Sohr, Günter
18	Nitz, Helmut	M	785,50	1.437		6	4.713	84	14,0	65	77%	19	1.437	125		7			Nitz, Helmut
19	Popp, Willy	M	773,75	1.126		8	6.190	62	7,8	57	92%	5	1.126	406		1	3		Popp, Willy
20	Gebele, Heinz	M	721,00			3	2.884	28	9,3	26	93%	2	1.083	782		9			Gebele, Heinz
21	Scherer, Clemens	M	720,63			8	5.765	78	9,8	65	83%	13	1.166	306		6			Scherer, Clemens
22	Kawka, Bernd	M	709,00			4	2.836	43	10,8	33	77%	10	1.056	288		2	8		Kawka, Bernd
23	Kress, Jörg	M	691,80			5	3.459	44	8,8	36	82%	8	1.149	498		x	x	x	Kress, Jörg
24	Beetz, Klemens	M	686,57			7	4.806	100	14,3	74	74%	26	1.111	142		3	5		Beetz, Klemens
25	Materna, Tobias	M	652,00			3	2.608	32	10,7	27	84%	5	1.275	190		8			Materna, Tobias
26	Hullesch, Robert	M	546,22	1.080		9	4.916	73	8,1	58	79%	15	1.080	-66		1	3	4	Hullesch, Robert
27	Herrmann, Berndt	M	532,75			2	2.131	21	10,5	20	95%	1	1.187	944		x	x	x	Herrmann, Berndt
28	Hentschel, Helmut	M	517,25			3	2.069	30	10,0	24	80%	6	1.034	492		4	6	8	Hentschel, Helmut
29	Weiß, Bernd	M	512,29	418		7	3.586	53	7,6	42	79%	11	658	351		2	4	5	Weiß, Bernd
30	Loch, Florian	M	487,50			3	1.950	25	8,3	21	84%	4	697	590		x	x	x	Loch, Florian
31	Langbein, Thomas	M	476,50			2	1.906	22	11,0	20	91%	2	1.435	471		x	x	x	Langbein, Thomas
	Büche, Helmut	M	#DIV/0!						#DIV/0!		#####					x	x	x	Büche, Helmut
	Harms, Horst	M	#DIV/0!						#DIV/0!		#####					x	x	x	Harms, Horst
1	Trübenbach, Hans	G	789,50	730		2	1.579	23	11,5	19	83%	4	849						Trübenbach, Hans
2	Hahn, Helmut	G	230,50	461		1	461	8	8,0	6	75%	2	461	461					Hahn, Helmut


*) Durchschnittspunkte auf Basis von min. 2 Listen pro Monat (Gäste min. 1 Liste), **) Bonuspunkte pro Liste: 1 Pkt **) Bonuspunkte: 1 Pkt ab Liste 31, 2 Pkte ab Liste 43 und 3 Pkte ab Liste 55

		Aktuelle Rangliste 2024 (nach Liste 8 vom 22.02.2024)														Pokalwertung: Vormerkung in Serie ...			
		Durchschn.- Punkte*)	Ergebnis Liste 8	Bonus- Pkte**)	Anzahl gespielter Serien	Gesamt- Punkte	Anzahl Spiele gesamt	Anzahl Spiele pro Serie	Anzahl gewonnener Spiele	Anzahl verlorener Spiele	Punkte der besten Serie	Punkte der schlechtesten Serie	Anzahl erste Plätze						
1	Taube, Dirk	M	1.278,50	1.644		4	5.114	62	15,5	54	87%	8	1.676	664	1				Taube, Dirk
2	Thiel, Götz	M	1.215,71	1.859		7	8.510	114	16,3	96	84%	18	1.859	864	1				Thiel, Götz
3	Wüst, Uli	M	1.148,50	1.561		8	9.188	99	12,4	90	91%	9	1.561	787					Wüst, Uli
4	Krickl, Roman	M	1.121,50	906		4	4.486	58	14,5	50	86%	8	1.361	906		x	x	x	Krickl, Roman
5	Kaade, Thomas	M	1.106,71	1.246		7	7.747	88	12,6	80	91%	8	1.577	601					Kaade, Thomas
6	Thum, Christian	M	1.081,33			3	3.244	36	12,0	31	86%	5	1.454	624		x	x	x	Thum, Christian
7	Herrmann, Berndt	M	1.065,50			2	2.131	21	10,5	20	95%	1	1.187	944		x	x	x	Herrmann, Berndt
8	Rockinger, Franz	M	1.046,50			6	6.279	73	12,2	64	88%	9	1.567	357	1	5			Rockinger, Franz
9	Miksch, Sigi	M	1.032,71	648		7	7.229	95	13,6	81	85%	14	1.654	634	1	6	8		Miksch, Sigi
10	Mayer, Ralf	M	1.022,75	1.052		8	8.182	104	13,0	91	88%	13	1.641	524		7			Mayer, Ralf
11	Thiemermann, Franz	M	1.021,86			7	7.153	93	13,3	78	84%	15	1.673	422	2	1	2		Thiemermann, Franz
12	Kusmierz, Hans	M	998,13	915		8	7.985	102	12,8	87	85%	15	1.462	363	2	7			Kusmierz, Hans
13	Gebele, Heinz	M	961,33			3	2.884	28	9,3	26	93%	2	1.083	782					Gebele, Heinz
14	Langbein, Thomas	M	953,00			2	1.906	22	11,0	20	91%	2	1.435	471		x	x	x	Langbein, Thomas
15	Reinersmann, Hartwig	M	915,17			6	5.491	66	11,0	60	91%	6	1.039	814					Reinersmann, Hartwig
16	Steinig, Hans-Joachim	M	900,88	1.519		8	7.207	71	8,9	65	92%	6	1.519	587					Steinig, Hans-Joachim
17	Simonszent, Manfred	M	888,50			4	3.554	39	9,8	34	87%	5	1.106	645					Simonszent, Manfred
18	Materna, Tobias	M	869,33	190		3	2.608	32	10,7	27	84%	5	1.275	190		8			Materna, Tobias
19	Dieme, Axel	M	839,67			6	5.038	53	8,8	48	91%	5	1.207	433		4			Dieme, Axel
20	Sohr, Günter	M	804,00	676		4	3.216	42	10,5	35	83%	7	1.143	676					Sohr, Günter
21	Langer, Marco	M	791,50			6	4.749	63	10,5	54	86%	9	1.045	587					Langer, Marco
22	Popp, Willy	M	723,43	844		7	5.064	53	7,6	48	91%	5	1.070	406		1	3		Popp, Willy
23	Scherer, Clemens	M	720,63	656		8	5.765	78	9,8	65	83%	13	1.166	306		6			Scherer, Clemens
24	Kawka, Bernd	M	709,00			4	2.836	43	10,8	33	77%	10	1.056	288		2	8		Kawka, Bernd
25	Kress, Jörg	M	691,80			5	3.459	44	8,8	36	82%	8	1.149	498		x	x	x	Kress, Jörg
26	Hentschel, Helmut	M	689,67	492		3	2.069	30	10,0	24	80%	6	1.034	492		4	6	8	Hentschel, Helmut
27	Beetz, Klemens	M	686,57	1.102		7	4.806	100	14,3	74	74%	26	1.111	142		3	5		Beetz, Klemens
28	Nitz, Helmut	M	655,20			5	3.276	68	13,6	50	74%	18	1.165	125		7			Nitz, Helmut
29	Loch, Florian	M	650,00	697		3	1.950	25	8,3	21	84%	4	697	590		x	x	x	Loch, Florian
30	Weiß, Bernd	M	528,00	578		6	3.168	45	7,5	36	80%	9	658	351		2	4	5	Weiß, Bernd
31	Hullesch, Robert	M	479,50	348		8	3.836	62	7,8	48	77%	14	1.058	-66		1	3	4	Hullesch, Robert
	Büche, Helmut	M	#DIV/0!						#DIV/0!		#####					x	x	x	Büche, Helmut
	Harms, Horst	M	#DIV/0!						#DIV/0!		#####					x	x	x	Harms, Horst
1	Trübenbach, Hans	G	849,00			1	849	10	10,0	9	90%	1	849						Trübenbach, Hans

*) Durchschnittspunkte auf Basis von min. 2 Listen pro Monat (Gäste min. 1 Liste), **) Bonuspunkte pro Liste: 1 Pkt **) Bonuspunkte: 1 Pkt ab Liste 31, 2 Pkte ab Liste 43 und 3 Pkte ab Liste 55

SkatClub Germering 2000 e. V.		Aktuelle Rangliste 2024 (nach Liste 7 vom 15.02.2024)														Pokalwertung: Vormerkung in Serie ...			
			Durchschn.- Punkte*)	Ergebnis Liste 7	Bonus- Pkte**)	Anzahl gespielter Serien	Gesamt- Punkte	Anzahl Spiele gesamt	Anzahl Spiele pro Serie	Anzahl gewonnener Spiele	Anzahl verlorener Spiele	Punkte der besten Serie	Punkte der schlechtesten Serie	Anzahl erste Plätze					
1	Materna, Tobias	M	1.209,00			2	2.418	23	11,5	21	91%	2	1.275	1.143				Materna, Tobias	
2	Krickl, Roman	M	1.193,33	1.361		3	3.580	41	13,7	37	90%	4	1.361	1.044	x	x	x	Krickl, Roman	
3	Taube, Dirk	M	1.156,67	664		3	3.470	43	14,3	36	84%	7	1.676	664	1			Taube, Dirk	
4	Thiel, Götz	M	1.108,50	910		6	6.651	96	16,0	79	82%	17	1.285	864				Thiel, Götz	
5	Miksch, Sigi	M	1.096,83			6	6.581	84	14,0	72	86%	12	1.654	634	1	6		Miksch, Sigi	
6	Wüst, Uli	M	1.089,57	937		7	7.627	83	11,9	75	90%	8	1.364	787				Wüst, Uli	
7	Kaade, Thomas	M	1.083,50	871		6	6.501	75	12,5	68	91%	7	1.577	601				Kaade, Thomas	
8	Thum, Christian	M	1.081,33	1.454		3	3.244	36	12,0	31	86%	5	1.454	624	x	x	x	Thum, Christian	
9	Herrmann, Berndt	M	1.065,50			2	2.131	21	10,5	20	95%	1	1.187	944	x	x	x	Herrmann, Berndt	
10	Rockinger, Franz	M	1.046,50	1.567		6	6.279	73	12,2	64	88%	9	1.567	357	1	5		Rockinger, Franz	
11	Thiemermann, Franz	M	1.021,86	953		7	7.153	93	13,3	78	84%	15	1.673	422	2	1	2	Thiemermann, Franz	
12	Mayer, Ralf	M	1.018,57	524		7	7.130	88	12,6	78	89%	10	1.641	524	7			Mayer, Ralf	
13	Kusmierz, Hans	M	1.010,00	363		7	7.070	92	13,1	78	85%	14	1.462	363	2	7		Kusmierz, Hans	
14	Gebele, Heinz	M	961,33			3	2.884	28	9,3	26	93%	2	1.083	782				Gebele, Heinz	
15	Langbein, Thomas	M	953,00	1.435		2	1.906	22	11,0	20	91%	2	1.435	471	x	x	x	Langbein, Thomas	
16	Sohr, Günter	M	846,67			3	2.540	35	11,7	29	83%	6	1.143	676				Sohr, Günter	
17	Reinersmann, Hartwig	M	915,17	935		6	5.491	66	11,0	60	91%	6	1.039	814				Reinersmann, Hartwig	
18	Simonszent, Manfred	M	888,50	645		4	3.554	39	9,8	34	87%	5	1.106	645				Simonszent, Manfred	
19	Dieme, Axel	M	839,67			6	5.038	53	8,8	48	91%	5	1.207	433	4			Dieme, Axel	
20	Steinig, Hans-Joachim	M	812,57	771		7	5.688	61	8,7	55	90%	6	1.157	587				Steinig, Hans-Joachim	
21	Langer, Marco	M	791,50	662		6	4.749	63	10,5	54	86%	9	1.045	587				Langer, Marco	
22	Hentschel, Helmut	M	788,50			2	1.577	22	11,0	18	82%	4	1.034	543	4	6		Hentschel, Helmut	
23	Scherer, Clemens	M	729,86	637		7	5.109	68	9,7	57	84%	11	1.166	306	6			Scherer, Clemens	
24	Kawka, Bernd	M	709,00			4	2.836	43	10,8	33	77%	10	1.056	288	2			Kawka, Bernd	
25	Popp, Willy	M	703,33	1.070		6	4.220	45	7,5	40	89%	5	1.070	406	1	3		Popp, Willy	
26	Kress, Jörg	M	691,80	498		5	3.459	44	8,8	36	82%	8	1.149	498	x	x	x	Kress, Jörg	
27	Nitz, Helmut	M	655,20	125		5	3.276	68	13,6	50	74%	18	1.165	125	7			Nitz, Helmut	
28	Loch, Florian	M	626,50			2	1.253	16	8,0	14	88%	2	663	590	x	x	x	Loch, Florian	
29	Beetz, Klemens	M	617,33	1.111		6	3.704	87	14,5	63	72%	24	1.111	142	3	5		Beetz, Klemens	
30	Weiß, Bernd	M	518,00	439		5	2.590	39	7,8	31	79%	8	658	351	2	4	5	Weiß, Bernd	
31	Hullesch, Robert	M	498,29	668		7	3.488	55	7,9	43	78%	12	1.058	-66	1	3	4	Hullesch, Robert	
	Büche, Helmut	M	#DIV/0!						#DIV/0!		#####				x	x	x	Büche, Helmut	
	Harms, Horst	M	#DIV/0!						#DIV/0!		#####				x	x	x	Harms, Horst	


*) Durchschnittspunkte auf Basis von min. 2 Listen pro Monat (Gäste min. 1 Liste), **) Bonuspunkte pro Liste: 1 Pkt **) Bonuspunkte: 1 Pkt ab Liste 31, 2 Pkte ab Liste 43 und 3 Pkte ab Liste 55

SkatClub Germering  2000 e. V.		Aktuelle Rangliste 2024 (nach Liste 6 vom 08.02.2024)														Pokalwertung: Vormerkung in Serie ...			
		Durchschn.- Punkte*)	Ergebnis Liste 6	Bonus- Pkte**)	Anzahl gespielter Serien	Gesamt- Punkte	Anzahl Spiele gesamt	Anzahl Spiele pro Serie	Anzahl gewonnener Spiele	Anzahl verlorener Spiele	Punkte der besten Serie	Punkte der schlechtesten Serie	Anzahl erste Plätze						
1	Taube, Dirk	M	1.403,00			2	2.806	31	15,5	27	87%	4	1.676	1.130	1				Taube, Dirk
2	Materna, Tobias	M	1.209,00	1.275		2	2.418	23	11,5	21	91%	2	1.275	1.143					Materna, Tobias
3	Thiel, Götz	M	1.148,20			5	5.741	81	16,2	67	83%	14	1.285	864					Thiel, Götz
4	Kaade, Thomas	M	1.126,00	1.373		5	5.630	64	12,8	58	91%	6	1.577	601					Kaade, Thomas
5	Kusmierz, Hans	M	1.117,83	1.462		6	6.707	79	13,2	69	87%	10	1.462	807	2				Kusmierz, Hans
6	Wüst, Uli	M	1.115,00	1.364		6	6.690	69	11,5	63	91%	6	1.364	787					Wüst, Uli
7	Krickl, Roman	M	1.109,50			2	2.219	30	15,0	26	87%	4	1.175	1.044		x	x	x	Krickl, Roman
8	Mayer, Ralf	M	1.101,00	756		6	6.606	77	12,8	70	91%	7	1.641	756					Mayer, Ralf
9	Miksch, Sigi	M	1.096,83	634		6	6.581	84	14,0	72	86%	12	1.654	634	1	6			Miksch, Sigi
10	Herrmann, Berndt	M	1.065,50	944		2	2.131	21	10,5	20	95%	1	1.187	944		x	x	x	Herrmann, Berndt
11	Thiemermann, Franz	M	1.033,33	1.117		6	6.200	81	13,5	68	84%	13	1.673	422	2	1	2		Thiemermann, Franz
12	Simonszent, Manfred	M	969,67			3	2.909	28	9,3	25	89%	3	1.106	775					Simonszent, Manfred
13	Gebele, Heinz	M	961,33			3	2.884	28	9,3	26	93%	2	1.083	782					Gebele, Heinz
14	Rockinger, Franz	M	942,40	1.249		5	4.712	61	12,2	52	85%	9	1.249	357		5			Rockinger, Franz
15	Thum, Christian	M	895,00			2	1.790	27	13,5	22	81%	5	1.166	624		x	x	x	Thum, Christian
16	Sohr, Günter	M	893,67	862		3	2.681	34	11,3	29	85%	5	1.143	676					Sohr, Günter
17	Reinersmann, Hartwig	M	883,00	721		5	4.415	55	11,0	49	89%	6	1.039	721					Reinersmann, Hartwig
18	Dieme, Axel	M	839,67	913		6	5.038	53	8,8	48	91%	5	1.207	433		4			Dieme, Axel
19	Steinig, Hans-Joachim	M	819,50	1.157		6	4.917	53	8,8	48	91%	5	1.157	587					Steinig, Hans-Joachim
20	Langer, Marco	M	817,40	907		5	4.087	52	10,4	45	87%	7	1.045	587					Langer, Marco
21	Hentschel, Helmut	M	788,50	543		2	1.577	22	11,0	18	82%	4	1.034	543		4	6		Hentschel, Helmut
22	Nitz, Helmut	M	787,75	914		4	3.151	54	13,5	42	78%	12	1.165	443					Nitz, Helmut
23	Scherer, Clemens	M	745,33	306		6	4.472	58	9,7	49	84%	9	1.166	306		6			Scherer, Clemens
24	Kress, Jörg	M	740,25	647		4	2.961	37	9,3	30	81%	7	1.149	515		x	x	x	Kress, Jörg
25	Kawka, Bernd	M	709,00			4	2.836	43	10,8	33	77%	10	1.056	288		2			Kawka, Bernd
26	Popp, Willy	M	630,00	642		5	3.150	35	7,0	30	86%	5	793	406		1	3		Popp, Willy
27	Loch, Florian	M	626,50			2	1.253	16	8,0	14	88%	2	663	590		x	x	x	Loch, Florian
28	Weiß, Bernd	M	537,75	658		4	2.151	32	8,0	26	81%	6	658	351		2	4	5	Weiß, Bernd
29	Beetz, Klemens	M	518,60	708		5	2.593	73	14,6	50	68%	23	708	142		3	5		Beetz, Klemens
30	Hullesch, Robert	M	470,00	467		6	2.820	43	7,2	33	77%	10	1.058	-66		1	3	4	Hullesch, Robert
31	Langbein, Thomas	M	235,50			1	471	9	9,0	7	78%	2	471	471		x	x	x	Langbein, Thomas
	Büche, Helmut	M	#DIV/0!						#DIV/0!		#####					x	x	x	Büche, Helmut
	Harms, Horst	M	#DIV/0!						#DIV/0!		#####					x	x	x	Harms, Horst


*) Durchschnittspunkte auf Basis von min. 2 Listen pro Monat (Gäste min. 1 Liste), **) Bonuspunkte pro Liste: 1 Pkt **) Bonuspunkte: 1 Pkt ab Liste 31, 2 Pkte ab Liste 43 und 3 Pkte ab Liste 55

SkatClub Germering 2000 e. V.		Aktuelle Rangliste 2024 (nach Liste 5 vom 01.02.2024)														Pokalwertung: Vormerkung in Serie ...			
			Durchschn.- Punkte*)	Ergebnis Liste 5	Bonus- Pkte**)	Anzahl gespielter Serien	Gesamt- Punkte	Anzahl Spiele gesamt	Anzahl Spiele pro Serie	Anzahl gewonnener Spiele	Anzahl verlorener Spiele	Punkte der besten Serie	Punkte der schlechtesten Serie	Anzahl erste Plätze					
1	Taube, Dirk	M	1.403,00	1.676		2	2.806	31	15,5	27	87%	4	1.676	1.130	1				Taube, Dirk
2	Miksch, Sigi	M	1.189,40	1.359		5	5.947	74	14,8	64	86%	10	1.654	657	1				Miksch, Sigi
3	Mayer, Ralf	M	1.170,00	1.641		5	5.850	67	13,4	62	93%	5	1.641	982					Mayer, Ralf
4	Thiel, Götz	M	1.148,20	1.211		5	5.741	81	16,2	67	83%	14	1.285	864					Thiel, Götz
5	Krickl, Roman	M	1.109,50			2	2.219	30	15,0	26	87%	4	1.175	1.044		x	x	x	Krickl, Roman
6	Wüst, Uli	M	1.065,20	1.089		5	5.326	56	11,2	50	89%	6	1.212	787					Wüst, Uli
7	Kaade, Thomas	M	1.064,25	1.577		4	4.257	50	12,5	45	90%	5	1.577	601					Kaade, Thomas
8	Kusmierz, Hans	M	1.049,00	845		5	5.245	66	13,2	56	85%	10	1.205	807	1				Kusmierz, Hans
9	Thiemermann, Franz	M	1.016,60	961		5	5.083	69	13,8	57	83%	12	1.673	422	2	1	2		Thiemermann, Franz
10	Simonszent, Manfred	M	969,67	1.028		3	2.909	28	9,3	25	89%	3	1.106	775					Simonszent, Manfred
11	Gebele, Heinz	M	961,33	782		3	2.884	28	9,3	26	93%	2	1.083	782					Gebele, Heinz
12	Reinersmann, Hartwig	M	923,50	1.039		4	3.694	44	11,0	40	91%	4	1.039	814					Reinersmann, Hartwig
13	Sohr, Günter	M	909,50			2	1.819	24	12,0	20	83%	4	1.143	676					Sohr, Günter
14	Thum, Christian	M	895,00	624		2	1.790	27	13,5	22	81%	5	1.166	624		x	x	x	Thum, Christian
15	Rockinger, Franz	M	865,75	357		4	3.463	48	12,0	40	83%	8	1.208	357	5				Rockinger, Franz
16	Scherer, Clemens	M	833,20	1.166		5	4.166	45	9,0	41	91%	4	1.166	544					Scherer, Clemens
17	Dieme, Axel	M	825,00	904		5	4.125	45	9,0	40	89%	5	1.207	433	4				Dieme, Axel
18	Langer, Marco	M	795,00	1.045		4	3.180	40	10,0	35	88%	5	1.045	587					Langer, Marco
19	Kress, Jörg	M	771,33			3	2.314	28	9,3	22	79%	6	1.149	515		x	x	x	Kress, Jörg
20	Steinig, Hans-Joachim	M	752,00	746		5	3.760	44	8,8	39	89%	5	1.003	587					Steinig, Hans-Joachim
21	Nitz, Helmut	M	745,67	443		3	2.237	37	12,3	29	78%	8	1.165	443					Nitz, Helmut
22	Kawka, Bernd	M	709,00			4	2.836	43	10,8	33	77%	10	1.056	288	2				Kawka, Bernd
23	Popp, Willy	M	627,00	793		4	2.508	27	6,8	23	85%	4	793	406	1	3			Popp, Willy
24	Loch, Florian	M	626,50	663		2	1.253	16	8,0	14	88%	2	663	590		x	x	x	Loch, Florian
25	Herrmann, Berndt	M	593,50			1	1.187	12	12,0	12	100%		1.187	1.187		x	x	x	Herrmann, Berndt
26	Materna, Tobias	M	571,50			1	1.143	13	13,0	11	85%	2	1.143	1.143					Materna, Tobias
27	Hentschel, Helmut	M	517,00	1.034		1	1.034	10	10,0	9	90%	1	1.034	1.034	4				Hentschel, Helmut
28	Weiß, Bernd	M	497,67	351		3	1.493	20	6,7	17	85%	3	619	351	2	4	5		Weiß, Bernd
29	Beetz, Klemens	M	471,25	142		4	1.885	56	14,0	37	66%	19	622	142	3	5			Beetz, Klemens
30	Hullesch, Robert	M	470,60	686		5	2.353	38	7,6	29	76%	9	1.058	-66	1	3	4		Hullesch, Robert
31	Langbein, Thomas	M	235,50			1	471	9	9,0	7	78%	2	471	471		x	x	x	Langbein, Thomas
	Büche, Helmut	M	#DIV/0!						#DIV/0!		#####					x	x	x	Büche, Helmut
	Harms, Horst	M	#DIV/0!						#DIV/0!		#####					x	x	x	Harms, Horst

*) Durchschnittspunkte auf Basis von min. 2 Listen pro Monat (Gäste min. 1 Liste), **) Bonuspunkte pro Liste: 1 Pkt **) Bonuspunkte: 1 Pkt ab Liste 31, 2 Pkte ab Liste 43 und 3 Pkte ab Liste 55

SkatClub Germering  2000 e. V.		Aktuelle Rangliste 2024 (nach Liste 4 vom 25.01.2024)														Pokalwertung: Vormerkung in Serie ...			
			Durchschn.- Punkte*)	Ergebnis Liste 4	Bonus- Pkte**)	Anzahl gespielter Serien	Gesamt- Punkte	Anzahl Spiele gesamt	Anzahl Spiele pro Serie	Anzahl gewonnener Spiele	Anzahl verlorener Spiele	Punkte der besten Serie	Punkte der schlechtesten Serie	Anzahl erste Plätze					
1	Miksch, Sigi	M	1.147,00	882		4	4.588	59	14,8	51	86%	8	1.654	657	1				Miksch, Sigi
2	Thiel, Götz	M	1.132,50	1.271		4	4.530	63	15,8	52	83%	11	1.285	864					Thiel, Götz
3	Krickl, Roman	M	1.109,50			2	2.219	30	15,0	26	87%	4	1.175	1.044		x	x	x	Krickl, Roman
4	Kusmierz, Hans	M	1.100,00	807		4	4.400	54	13,5	46	85%	8	1.205	807	1				Kusmierz, Hans
5	Wüst, Uli	M	1.059,25	787		4	4.237	43	10,8	39	91%	4	1.212	787					Wüst, Uli
6	Mayer, Ralf	M	1.052,25	1.004		4	4.209	50	12,5	45	90%	5	1.167	982					Mayer, Ralf
7	Gebele, Heinz	M	1.051,00			2	2.102	20	10,0	19	95%	1	1.083	1.019					Gebele, Heinz
8	Rockinger, Franz	M	1.035,33	1.155		3	3.106	36	12,0	33	92%	3	1.208	743					Rockinger, Franz
9	Thiemermann, Franz	M	1.030,50	1.437		4	4.122	58	14,5	48	83%	10	1.673	422	2	1	2		Thiemermann, Franz
10	Simonszent, Manfred	M	940,50	1.106		2	1.881	17	8,5	15	88%	2	1.106	775					Simonszent, Manfred
11	Sohr, Günter	M	909,50	1.143		2	1.819	24	12,0	20	83%	4	1.143	676					Sohr, Günter
12	Nitz, Helmut	M	897,00			2	1.794	28	14,0	22	79%	6	1.165	629					Nitz, Helmut
13	Kaade, Thomas	M	893,33			3	2.680	34	11,3	30	88%	4	1.131	601					Kaade, Thomas
14	Reinersmann, Hartwig	M	885,00			3	2.655	30	10,0	27	90%	3	1.012	814					Reinersmann, Hartwig
15	Dieme, Axel	M	805,25	433		4	3.221	36	9,0	31	86%	5	1.207	433		4			Dieme, Axel
16	Kress, Jörg	M	771,33	515		3	2.314	28	9,3	22	79%	6	1.149	515		x	x	x	Kress, Jörg
17	Steinig, Hans-Joachim	M	753,50	727		4	3.014	37	9,3	33	89%	4	1.003	587					Steinig, Hans-Joachim
18	Scherer, Clemens	M	750,00	1.056		4	3.000	33	8,3	30	91%	3	1.056	544					Scherer, Clemens
19	Langer, Marco	M	711,67	788		3	2.135	24	8,0	21	88%	3	788	587					Langer, Marco
20	Kawka, Bernd	M	709,00	887		4	2.836	43	10,8	33	77%	10	1.056	288		2			Kawka, Bernd
21	Herrmann, Berndt	M	593,50	1.187		1	1.187	12	12,0	12	100%		1.187	1.187		x	x	x	Herrmann, Berndt
22	Thum, Christian	M	583,00			1	1.166	12	12,0	11	92%	1	1.166	1.166		x	x	x	Thum, Christian
23	Beetz, Klemens	M	581,00			3	1.743	43	14,3	30	70%	13	622	547		3			Beetz, Klemens
24	Popp, Willy	M	571,67			3	1.715	22	7,3	18	82%	4	758	406		1	3		Popp, Willy
25	Materna, Tobias	M	571,50			1	1.143	13	13,0	11	85%	2	1.143	1.143					Materna, Tobias
26	Weiß, Bernd	M	571,00	619		2	1.142	17	8,5	14	82%	3	619	523		2	4		Weiß, Bernd
27	Taube, Dirk	M	565,00	1.130		1	1.130	17	17,0	14	82%	3	1.130	1.130					Taube, Dirk
28	Hullesch, Robert	M	416,75	-66		4	1.667	34	8,5	25	74%	9	1.058	-66		1	3	4	Hullesch, Robert
29	Loch, Florian	M	295,00			1	590	6	6,0	6	100%		590	590		x	x	x	Loch, Florian
30	Langbein, Thomas	M	235,50	471		1	471	9	9,0	7	78%	2	471	471		x	x	x	Langbein, Thomas
	Büche, Helmut	M	#DIV/0!						#DIV/0!		#####					x	x	x	Büche, Helmut
	Harms, Horst	M	#DIV/0!						#DIV/0!		#####					x	x	x	Harms, Horst
	Hentschel, Helmut	M	#DIV/0!						#DIV/0!		#####					4			Hentschel, Helmut


*) Durchschnittspunkte auf Basis von min. 2 Listen pro Monat (Gäste min. 1 Liste), **) Bonuspunkte pro Liste: 1 Pkt **) Bonuspunkte: 1 Pkt ab Liste 31, 2 Pkte ab Liste 43 und 3 Pkte ab Liste 55

SkatClub Germering  2000 e. V.		Aktuelle Rangliste 2024 (nach Liste 3 vom 18.01.2024)														Pokalwertung: Vormerkung in Serie ...			
			Durchschn.- Punkte*)	Ergebnis Liste 3	Bonus- Pkte**)	Anzahl gespielter Serien	Gesamt- Punkte	Anzahl Spiele gesamt	Anzahl Spiele pro Serie	Anzahl gewonnener Spiele	Anzahl verlorener Spiele	Punkte der besten Serie	Punkte der schlechtesten Serie	Anzahl erste Plätze					
1	Miksch, Sigi	M	1.235,33	1.395		3	3.706	46	15,3	40	87%	6	1.654	657	1				Miksch, Sigi
2	Kusmierz, Hans	M	1.197,67	1.205		3	3.593	45	15,0	38	84%	7	1.205	1.186	1				Kusmierz, Hans
3	Thum, Christian	M	1.166,00			1	1.166	12	12,0	11	92%	1	1.166	1.166		x	x	x	Thum, Christian
4	Wüst, Uli	M	1.150,00	1.212		3	3.450	37	12,3	33	89%	4	1.212	1.039					Wüst, Uli
5	Materna, Tobias	M	1.143,00			1	1.143	13	13,0	11	85%	2	1.143	1.143					Materna, Tobias
6	Krickl, Roman	M	1.109,50			2	2.219	30	15,0	26	87%	4	1.175	1.044		x	x	x	Krickl, Roman
7	Thiel, Götz	M	1.086,33	1.110		3	3.259	44	14,7	36	82%	8	1.285	864					Thiel, Götz
8	Mayer, Ralf	M	1.068,33	1.167		3	3.205	38	12,7	35	92%	3	1.167	982					Mayer, Ralf
9	Gebele, Heinz	M	1.051,00	1.019		2	2.102	20	10,0	19	95%	1	1.083	1.019					Gebele, Heinz
10	Rockinger, Franz	M	975,50	743		2	1.951	27	13,5	24	89%	3	1.208	743					Rockinger, Franz
11	Dieme, Axel	M	929,33	617		3	2.788	26	8,7	25	96%	1	1.207	617					Dieme, Axel
12	Kress, Jörg	M	899,50			2	1.799	15	7,5	14	93%	1	1.149	650		x	x	x	Kress, Jörg
13	Nitz, Helmut	M	897,00			2	1.794	28	14,0	22	79%	6	1.165	629					Nitz, Helmut
14	Thiemermann, Franz	M	895,00	1.673		3	2.685	41	13,7	33	80%	8	1.673	422	1	1	2		Thiemermann, Franz
15	Kaade, Thomas	M	893,33	948		3	2.680	34	11,3	30	88%	4	1.131	601					Kaade, Thomas
16	Reinersmann, Hartwig	M	885,00	814		3	2.655	30	10,0	27	90%	3	1.012	814					Reinersmann, Hartwig
17	Simonszent, Manfred	M	775,00			1	775	7	7,0	6	86%	1	775	775					Simonszent, Manfred
18	Steinig, Hans-Joachim	M	762,33	697		3	2.287	30	10,0	27	90%	3	1.003	587					Steinig, Hans-Joachim
19	Sohr, Günter	M	676,00			1	676	12	12,0	9	75%	3	676	676					Sohr, Günter
20	Langer, Marco	M	673,50			2	1.347	16	8,0	14	88%	2	760	587					Langer, Marco
21	Kawka, Bernd	M	649,67	1.056		3	1.949	28	9,3	23	82%	5	1.056	288		2			Kawka, Bernd
22	Scherer, Clemens	M	648,00	559		3	1.944	24	8,0	21	88%	3	841	544					Scherer, Clemens
23	Loch, Florian	M	590,00	590		1	590	6	6,0	6	100%		590	590		x	x	x	Loch, Florian
24	Beetz, Klemens	M	581,00	547		3	1.743	43	14,3	30	70%	13	622	547		3			Beetz, Klemens
25	Hullesch, Robert	M	577,67	369		3	1.733	27	9,0	22	81%	5	1.058	306		1	3		Hullesch, Robert
26	Popp, Willy	M	571,67	551		3	1.715	22	7,3	18	82%	4	758	406		1	3		Popp, Willy
27	Weiß, Bernd	M	523,00			1	523	9	9,0	7	78%	2	523	523		2			Weiß, Bernd
	Büche, Helmut	M	#DIV/0!						#DIV/0!		#####					x	x	x	Büche, Helmut
	Harms, Horst	M	#DIV/0!						#DIV/0!		#####					x	x	x	Harms, Horst
	Hentschel, Helmut	M	#DIV/0!						#DIV/0!		#####								Hentschel, Helmut
	Herrmann, Berndt	M	#DIV/0!						#DIV/0!		#####					x	x	x	Herrmann, Berndt
	Langbein, Thomas	M	#DIV/0!						#DIV/0!		#####					x	x	x	Langbein, Thomas
	Taube, Dirk	M	#DIV/0!						#DIV/0!		#####								Taube, Dirk

*) Durchschnittspunkte auf Basis von min. 2 Listen pro Monat (Gäste min. 1 Liste), **) Bonuspunkte pro Liste: 1 Pkt **) Bonuspunkte: 1 Pkt ab Liste 31, 2 Pkte ab Liste 43 und 3 Pkte ab Liste 55

SkatClub Germering 2000 e. V.		Aktuelle Rangliste 2024 (nach Liste 2 vom 11.01.2024)														Pokalwertung: Vormerkung in Serie ...			
			Durchschn.- Punkte*)	Ergebnis Liste 2	Bonus- Pkte**)	Anzahl gespielter Serien	Gesamt- Punkte	Anzahl Spiele gesamt	Anzahl Spiele pro Serie	Anzahl gewonnener Spiele	Anzahl verlorener Spiele	Punkte der besten Serie	Punkte der schlechtesten Serie	Anzahl erste Plätze					
1	Rockinger, Franz	M	1.208,00	1.208		1	1.208	14	14,0	13	93%	1	1.208	1.208				Rockinger, Franz	
2	Kusmierz, Hans	M	1.194,00	1.202		2	2.388	29	14,5	24	83%	5	1.202	1.186	1			Kusmierz, Hans	
3	Thum, Christian	M	1.166,00	1.166		1	1.166	12	12,0	11	92%	1	1.166	1.166		x	x	Thum, Christian	
4	Miksch, Sigi	M	1.155,50	1.654		2	2.311	31	15,5	26	84%	5	1.654	657	1			Miksch, Sigi	
5	Materna, Tobias	M	1.143,00	1.143		1	1.143	13	13,0	11	85%	2	1.143	1.143				Materna, Tobias	
6	Wüst, Uli	M	1.119,00	1.199		2	2.238	25	12,5	21	84%	4	1.199	1.039				Wüst, Uli	
7	Krickl, Roman	M	1.109,50	1.044		2	2.219	30	15,0	26	87%	4	1.175	1.044		x	x	Krickl, Roman	
8	Dieme, Axel	M	1.085,50	1.207		2	2.171	20	10,0	19	95%	1	1.207	964				Dieme, Axel	
9	Gebele, Heinz	M	1.083,00	1.083		1	1.083	11	11,0	11	100%		1.083	1.083				Gebele, Heinz	
10	Thiel, Götz	M	1.074,50	1.285		2	2.149	27	13,5	23	85%	4	1.285	864				Thiel, Götz	
11	Mayer, Ralf	M	1.019,00	1.056		2	2.038	24	12,0	22	92%	2	1.056	982				Mayer, Ralf	
12	Reinersmann, Hartwig	M	920,50	829		2	1.841	20	10,0	18	90%	2	1.012	829				Reinersmann, Hartwig	
13	Kress, Jörg	M	899,50	1.149		2	1.799	15	7,5	14	93%	1	1.149	650		x	x	Kress, Jörg	
14	Nitz, Helmut	M	897,00	629		2	1.794	28	14,0	22	79%	6	1.165	629				Nitz, Helmut	
15	Kaade, Thomas	M	866,00	1.131		2	1.732	21	10,5	18	86%	3	1.131	601				Kaade, Thomas	
16	Steinig, Hans-Joachim	M	795,00	587		2	1.590	23	11,5	20	87%	3	1.003	587				Steinig, Hans-Joachim	
17	Simonszent, Manfred	M	775,00	775		1	775	7	7,0	6	86%	1	775	775				Simonszent, Manfred	
18	Scherer, Clemens	M	692,50	544		2	1.385	15	7,5	15	100%		841	544				Scherer, Clemens	
19	Hullesch, Robert	M	682,00	1.058		2	1.364	18	9,0	15	83%	3	1.058	306	1			Hullesch, Robert	
20	Sohr, Günter	M	676,00	676		1	676	12	12,0	9	75%	3	676	676				Sohr, Günter	
21	Langer, Marco	M	673,50	587		2	1.347	16	8,0	14	88%	2	760	587				Langer, Marco	
22	Beetz, Klemens	M	598,00	574		2	1.196	31	15,5	22	71%	9	622	574				Beetz, Klemens	
23	Popp, Willy	M	582,00	758		2	1.164	14	7,0	12	86%	2	758	406	1			Popp, Willy	
24	Weiß, Bernd	M	523,00	523		1	523	9	9,0	7	78%	2	523	523	2			Weiß, Bernd	
25	Thiemermann, Franz	M	506,00	422		2	1.012	26	13,0	18	69%	8	590	422	1	2		Thiemermann, Franz	
26	Kawka, Bernd	M	446,50	288		2	893	18	9,0	13	72%	5	605	288	2			Kawka, Bernd	
	Büche, Helmut	M	#DIV/0!						#DIV/0!		#####					x	x	x	Büche, Helmut
	Harms, Horst	M	#DIV/0!						#DIV/0!		#####					x	x	x	Harms, Horst
	Hentschel, Helmut	M	#DIV/0!						#DIV/0!		#####								Hentschel, Helmut
	Herrmann, Berndt	M	#DIV/0!						#DIV/0!		#####					x	x	x	Herrmann, Berndt
	Langbein, Thomas	M	#DIV/0!						#DIV/0!		#####					x	x	x	Langbein, Thomas
	Loch, Florian	M	#DIV/0!						#DIV/0!		#####					x	x	x	Loch, Florian
	Taube, Dirk	M	#DIV/0!						#DIV/0!		#####								Taube, Dirk

*) Durchschnittspunkte auf Basis von min. 2 Listen pro Monat (Gäste min. 1 Liste), **) Bonuspunkte pro Liste: 1 Pkt **) Bonuspunkte: 1 Pkt ab Liste 31, 2 Pkte ab Liste 43 und 3 Pkte ab Liste 55

SkatClub Germering  2000 e. V.		Aktuelle Rangliste 2024 (nach Liste 1 vom 04.01.2024)														Pokalwertung: Vormerkung in Serie ...			
		Durchschn.- Punkte*)	Ergebnis Liste 1	Bonus- Pkte**)	Anzahl gespielter Serien	Gesamt- Punkte	Anzahl Spiele gesamt	Anzahl Spiele pro Serie	Anzahl gewonnener Spiele	Anzahl verlorener Spiele	Punkte der besten Serie	Punkte der schlechtesten Serie	Anzahl erste Plätze						
1	Kusmierz, Hans	M	1.186,00	1.186		1	1.186	18	18,0	14	78%	4	1.186	1.186	1				Kusmierz, Hans
2	Krickl, Roman	M	1.175,00	1.175		1	1.175	16	16,0	14	88%	2	1.175	1.175		x	x	x	Krickl, Roman
3	Nitz, Helmut	M	1.165,00	1.165		1	1.165	17	17,0	14	82%	3	1.165	1.165					Nitz, Helmut
4	Wüst, Uli	M	1.039,00	1.039		1	1.039	13	13,0	10	77%	3	1.039	1.039					Wüst, Uli
5	Reinersmann, Hartwig	M	1.012,00	1.012		1	1.012	10	10,0	9	90%	1	1.012	1.012					Reinersmann, Hartwig
6	Steinig, Hans-Joachim	M	1.003,00	1.003		1	1.003	14	14,0	12	86%	2	1.003	1.003					Steinig, Hans-Joachim
7	Mayer, Ralf	M	982,00	982		1	982	8	8,0	8	100%		982	982					Mayer, Ralf
8	Dieme, Axel	M	964,00	964		1	964	9	9,0	8	89%	1	964	964					Dieme, Axel
9	Thiel, Götz	M	864,00	864		1	864	11	11,0	9	82%	2	864	864					Thiel, Götz
10	Scherer, Clemens	M	841,00	841		1	841	9	9,0	9	100%		841	841					Scherer, Clemens
11	Langer, Marco	M	760,00	760		1	760	8	8,0	7	88%	1	760	760					Langer, Marco
12	Miksch, Sigi	M	657,00	657		1	657	16	16,0	11	69%	5	657	657					Miksch, Sigi
13	Kress, Jörg	M	650,00	650		1	650	3	3,0	3	100%		650	650		x	x	x	Kress, Jörg
14	Beetz, Klemens	M	622,00	622		1	622	16	16,0	11	69%	5	622	622					Beetz, Klemens
15	Kawka, Bernd	M	605,00	605		1	605	11	11,0	8	73%	3	605	605					Kawka, Bernd
16	Kaade, Thomas	M	601,00	601		1	601	8	8,0	6	75%	2	601	601					Kaade, Thomas
17	Thiemermann, Franz	M	590,00	590		1	590	13	13,0	9	69%	4	590	590		1			Thiemermann, Franz
18	Popp, Willy	M	406,00	406		1	406	5	5,0	4	80%	1	406	406		1			Popp, Willy
19	Hullesch, Robert	M	306,00	306		1	306	8	8,0	5	63%	3	306	306		1			Hullesch, Robert
	Büche, Helmut	M	#DIV/0!						#DIV/0!		#####					x	x	x	Büche, Helmut
	Gebele, Heinz	M	#DIV/0!						#DIV/0!		#####								Gebele, Heinz
	Harms, Horst	M	#DIV/0!						#DIV/0!		#####					x	x	x	Harms, Horst
	Hentschel, Helmut	M	#DIV/0!						#DIV/0!		#####								Hentschel, Helmut
	Herrmann, Berndt	M	#DIV/0!						#DIV/0!		#####					x	x	x	Herrmann, Berndt
	Langbein, Thomas	M	#DIV/0!						#DIV/0!		#####					x	x	x	Langbein, Thomas
	Loch, Florian	M	#DIV/0!						#DIV/0!		#####					x	x	x	Loch, Florian
	Materna, Tobias	M	#DIV/0!						#DIV/0!		#####								Materna, Tobias
	Rockinger, Franz	M	#DIV/0!						#DIV/0!		#####								Rockinger, Franz
	Simonszent, Manfred	M	#DIV/0!						#DIV/0!		#####								Simonszent, Manfred
	Sohr, Günter	M	#DIV/0!						#DIV/0!		#####								Sohr, Günter
	Taube, Dirk	M	#DIV/0!						#DIV/0!		#####								Taube, Dirk
	Thum, Christian	M	#DIV/0!						#DIV/0!		#####					x	x	x	Thum, Christian
	Weiß, Bernd	M	#DIV/0!						#DIV/0!		#####								Weiß, Bernd

*) Durchschnittspunkte auf Basis von min. 2 Listen pro Monat (Gäste min. 1 Liste), **) Bonuspunkte pro Liste: 1 Pkt **) Bonuspunkte: 1 Pkt ab Liste 31, 2 Pkte ab Liste 43 und 3 Pkte ab Liste 55